

平成18年度当初予算（案）の概要

平成18年3月1日
雲仙市企画財政部財政課

1 会計別予算内訳

(単位：千円)

会 計 名	平成18年度 a	平成17年度 b	増減額 a-b	伸率(%)
一般会計	23,944,550	22,471,076	1,473,474	6.6
国民健康保険特別会計	6,100,287	6,440,201	△ 339,914	△ 5.3
老人保健特別会計	6,764,113	7,008,423	△ 244,310	△ 3.5
簡易水道事業特別会計	655,953	1,051,791	△ 395,838	△ 37.6
下水道事業特別会計	2,606,047	2,533,623	72,424	2.9
と畜場特別会計	189,671	184,941	4,730	2.6
国民宿舎事業特別会計	193,907	222,000	△ 28,093	△ 12.7
温泉浴場事業特別会計	11,142	11,249	△ 107	△ 1.0
合 計	40,465,670	39,923,304	542,366	1.4

※平成17年度の数値は、旧7町における当初予算の合算額

2 平成18年度一般会計予算（案） 款別内訳

（歳入）

（単位：千円、％）

区 分 款 別	平成18年度		平成17年度		増減額 a-b	伸率
	a	構成比	b	構成比		
1 市税	3,261,168	13.6	3,274,332	14.6	△ 13,164	△ 0.4
2 地方譲与税	657,801	2.7	496,416	2.2	161,385	32.5
3 利子割交付金	16,900	0.1	16,930	0.1	△ 30	△ 0.2
4 配当割交付金	2,000	0.0	2,021	0.0	△ 21	△ 1.0
5 株式等譲渡所得割交付金	360	0.0	365	0.0	△ 5	△ 1.4
6 地方消費税交付金	417,502	1.7	417,770	1.9	△ 268	△ 0.1
7 ゴルフ場利用税交付金	19,000	0.1	21,900	0.1	△ 2,900	△ 13.2
8 自動車取得税交付金	101,000	0.4	101,150	0.5	△ 150	△ 0.1
9 地方特例交付金	60,207	0.3	76,890	0.3	△ 16,683	△ 21.7
10 地方交付税	9,450,184	39.5	8,817,884	39.2	632,300	7.2
11 交通安全対策特別交付金	6,914	0.0	5,985	0.0	929	15.5
12 分担金及び負担金	398,635	1.7	435,833	1.9	△ 37,198	△ 8.5
13 使用料及び手数料	284,140	1.2	306,883	1.4	△ 22,743	△ 7.4
14 国庫支出金	2,089,900	8.7	1,518,194	6.7	571,706	37.7
15 県支出金	1,730,784	7.2	1,849,913	8.2	△ 119,129	△ 6.4
16 財産収入	37,801	0.2	55,198	0.2	△ 17,397	△ 31.5
17 寄附金	2,138	0.0	2,438	0.0	△ 300	△ 12.3
18 繰入金	1,594,190	6.7	1,925,778	8.6	△ 331,588	△ 17.2
19 繰越金	150,000	0.6	165,940	0.7	△ 15,940	△ 9.6
20 諸収入	177,426	0.7	254,356	1.1	△ 76,930	△ 30.2
21 市債	3,486,500	14.6	2,724,900	12.1	761,600	27.9
合 計	23,944,550	100.0	22,471,076	99.8	1,473,474	6.6

（歳出）

（単位：千円、％）

区 分 款 別	平成18年度		平成17年度		増減額 a-b	伸率
	a	構成比	b	構成比		
1 議会費	249,944	1.0	504,580	2.2	△ 254,636	△ 50.5
2 総務費	3,320,704	13.9	2,786,398	12.4	534,306	19.2
3 民生費	6,608,824	27.6	5,314,332	23.6	1,294,492	24.4
4 衛生費	1,771,116	7.4	2,516,601	11.2	△ 745,485	△ 29.6
5 労働費	10,728	0.0	11,848	0.1	△ 1,120	△ 9.5
6 農林水産業費	2,050,515	8.6	2,289,059	10.2	△ 238,544	△ 10.4
7 商工費	174,145	0.7	173,174	0.8	971	0.6
8 土木費	2,379,385	9.9	2,282,400	10.2	96,985	4.2
9 消防費	873,926	3.6	857,002	3.9	16,924	2.0
10 教育費	2,529,721	10.6	2,017,367	9.0	512,354	25.4
11 災害復旧費	15,003	0.1	13,032	0.1	1,971	15.1
12 公債費	3,940,539	16.5	3,690,324	16.4	250,215	6.8
13 予備費	20,000	0.1	14,947	0.1	5,053	33.8
14 諸支出金	0	0.0	12	0.0	△ 12	皆減
合 計	23,944,550	100.0	22,471,076	100.2	1,473,474	6.6

3 平成18年度国民健康保険特別会計予算（案） 款別内訳

（歳入）

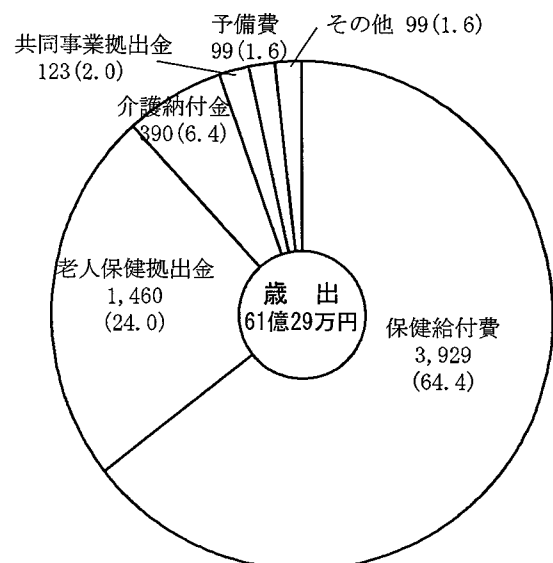
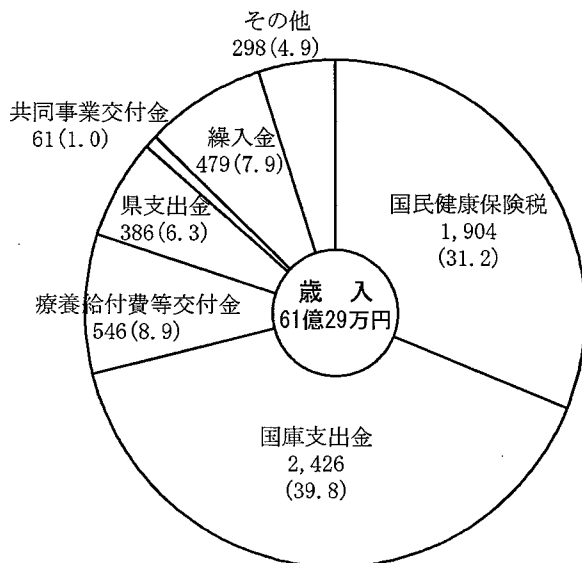
（単位：千円、％）

区 分 款 別	平成18年度		平成17年度		増減額 a-b	伸率
	a	構成比	b	構成比		
1 国民健康保険税	1,904,534	31.2	2,079,793	32.3	△ 175,259	△ 8.4
2 使用料及び手数料	100	0.0	190	0.0	△ 90	△ 47.4
3 国庫支出金	2,425,664	39.8	2,795,131	43.4	△ 369,467	△ 13.2
4 療養給付費等交付金	545,741	8.9	532,361	8.3	13,380	2.5
5 県支出金	385,793	6.3	211,506	3.3	174,287	82.4
6 共同事業交付金	61,639	1.0	68,346	1.1	△ 6,707	△ 9.8
7 財産収入	555	0.0	613	0.0	△ 58	△ 9.5
8 繰入金	479,011	7.9	463,841	7.2	15,170	3.3
9 諸収入	5,097	0.1	9,431	0.1	△ 4,334	△ 46.0
10 繰越金	292,153	4.8	278,989	4.3	13,164	4.7
合 計	6,100,287	100.0	6,440,201	100.0	△ 339,914	△ 5.3

（歳出）

（単位：千円、％）

区 分 款 別	平成18年度		平成17年度		増減額 a-b	伸率
	a	構成比	b	構成比		
1 総務費	74,311	1.2	75,192	1.2	△ 881	△ 1.2
2 保険給付費	3,928,905	64.4	4,262,757	66.2	△ 333,852	△ 7.8
3 老人保健拠出金	1,459,718	24.0	1,384,302	21.5	75,416	5.4
4 介護納付金	390,392	6.4	412,663	6.4	△ 22,271	△ 5.4
5 共同事業拠出金	123,275	2.0	120,023	1.9	3,252	2.7
6 保健事業費	18,274	0.3	81,684	1.3	△ 63,410	△ 77.6
7 基金積立金	515	0.0	172	0.0	343	199.4
8 公債費	234	0.0	1,135	0.0	△ 901	△ 79.4
9 諸支出金	5,903	0.1	4,766	0.1	1,137	23.9
10 予備費	98,760	1.6	97,507	1.5	1,253	1.3
合 計	6,100,287	100.0	6,440,201	100.1	△ 339,914	△ 5.3



（数字は百万円。カッコ内は構成比、％）

4 平成18年度老人保健特別会計予算（案） 款別内訳

(歳入)

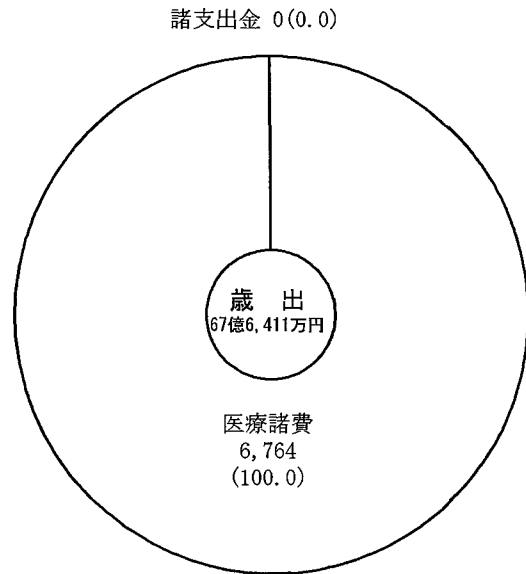

(単位：千円、%)

区 分 款 別	平成18年度		平成17年度		増減額 a-b	伸率
	a	構成比	b	構成比		
1 支払基金交付金	3,610,464	53.4	4,008,440	57.2	△ 397,976	△ 9.9
2 国庫支出金	2,102,112	31.1	1,994,988	28.5	107,124	5.4
3 県支出金	525,527	7.8	498,895	7.1	26,632	5.3
4 繰入金	526,003	7.8	506,044	7.2	19,959	3.9
5 諸収入	6	0.0	48	0.0	△ 42	△ 87.5
6 繰越金	1	0.0	8	0.0	△ 7	△ 87.5
合 計	6,764,113	100.0	7,008,423	100.0	△ 244,310	△ 3.5

(歳出)

(単位：千円、%)

区 分 款 別	平成18年度		平成17年度		増減額 a-b	伸率
	a	構成比	b	構成比		
1 医療諸費	6,764,109	100.0	7,008,389	100.0	△ 244,280	△ 3.5
2 諸支出金	4	0.0	34	0.0	△ 30	△ 88.2
合 計	6,764,113	100.0	7,008,423	100.0	△ 244,310	△ 3.5



(数字は百万円。カッコ内は構成比, %)

5 平成18年度簡易水道事業特別会計予算（案） 款別内訳

(歳入)

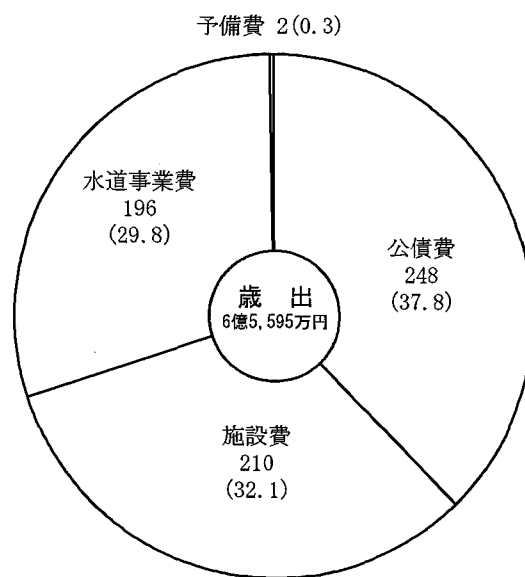
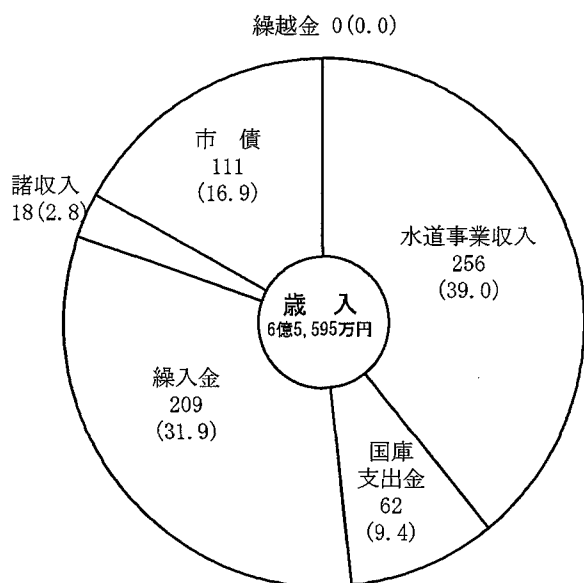
(単位：千円、%)

区 分 款 別	平成18年度		平成17年度		増減額 a-b	伸率
	a	構成比	b	構成比		
1 水道事業収入	256,027	39.0	237,362	22.6	18,665	7.9
2 国庫支出金	61,860	9.4	194,581	18.5	△ 132,721	△ 68.2
3 繰入金	208,871	31.9	194,423	18.5	14,448	7.4
4 諸収入	17,995	2.8	58,583	5.6	△ 40,588	△ 69.3
5 市債	110,900	16.9	364,400	34.5	△ 253,500	△ 69.6
6 繰越金	300	0.0	2,442	0.2	△ 2,142	△ 87.7
合 計	655,953	100.0	1,051,791	99.9	△ 395,838	△ 37.6

(歳出)

(単位：千円、%)

区 分 款 別	平成18年度		平成17年度		増減額 a-b	伸率
	a	構成比	b	構成比		
1 水道事業費	195,541	29.8	219,505	20.9	△ 23,964	△ 10.9
2 施設費	210,445	32.1	613,537	58.3	△ 403,092	△ 65.7
3 公債費	247,967	37.8	217,299	20.7	30,668	14.1
4 予備費	2,000	0.3	1,450	0.1	550	37.9
合 計	655,953	100.0	1,051,791	100.0	△ 395,838	△ 37.6



(数字は百万円。カッコ内は構成比, %)

6 平成18年度下水道事業特別会計予算（案） 款別内訳

(歳入)

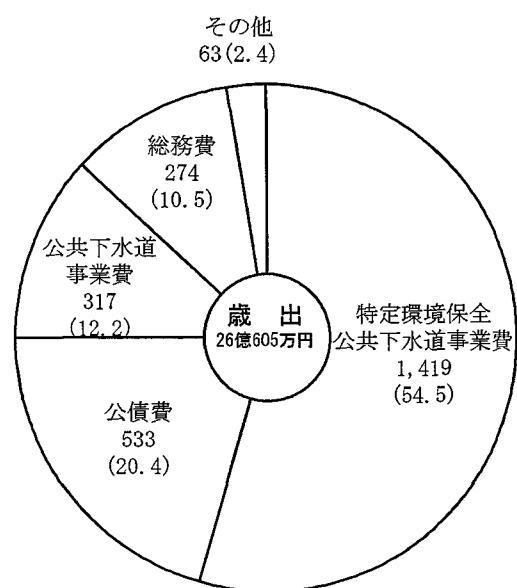
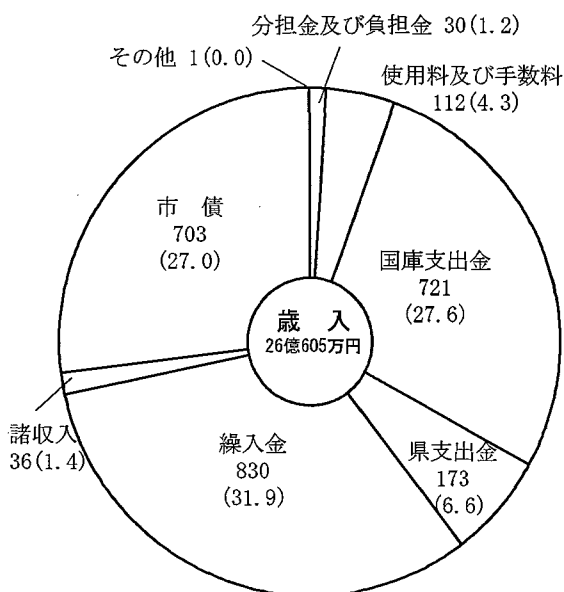
(単位：千円、%)

区 分 款 別	平成18年度		平成17年度		増減額 a-b	伸率
	a	構成比	b	構成比		
1 分担金及び負担金	30,340	1.2	39,880	1.6	△ 9,540	△ 23.9
2 使用料及び手数料	111,781	4.3	101,878	4.0	9,903	9.7
3 国庫支出金	720,426	27.6	831,421	32.8	△ 110,995	△ 13.4
4 県支出金	173,311	6.7	98,004	3.9	75,307	76.8
5 財産収入	200	0.0	348	0.0	△ 148	△ 42.5
6 寄附金	1	0.0	1	0.0	0	0.0
7 繰入金	830,425	31.9	598,943	23.6	231,482	38.6
8 諸収入	35,663	1.4	35,844	1.4	△ 181	△ 0.5
9 市債	702,900	27.0	826,300	32.6	△ 123,400	△ 14.9
10 繰越金	1,000	0.0	1,004	0.0	△ 4	△ 0.4
合 計	2,606,047	100.0	2,533,623	99.9	72,424	2.9

(歳出)

(単位：千円、%)

区 分 款 別	平成18年度		平成17年度		増減額 a-b	伸率
	a	構成比	b	構成比		
1 総務費	274,354	10.5	140,713	5.6	133,641	95.0
2 公共下水道事業費	317,182	12.2	338,312	13.4	△ 21,130	△ 6.2
3 特定環境保全公共下水道事業費	1,419,288	54.5	1,476,013	58.3	△ 56,725	△ 3.8
4 農業集落排水事業費	28,917	1.1	44,450	1.8	△ 15,533	△ 34.9
5 小規模集合排水処理施設整備事業費	2,936	0.1	2,928	0.1	8	0.3
6 特定地域生活排水処理施設整備事業費	30,108	1.2	54,315	2.1	△ 24,207	△ 44.6
7 公債費	532,762	20.4	475,642	18.8	57,120	12.0
8 予備費	500	0.0	1,250	0.0	△ 750	△ 60.0
合 計	2,606,047	100.0	2,533,623	100.1	72,424	2.9



(数字は百万円。カッコ内は構成比, %)

7 平成18年度と畜場特別会計予算（案） 款別内訳

（歳入）

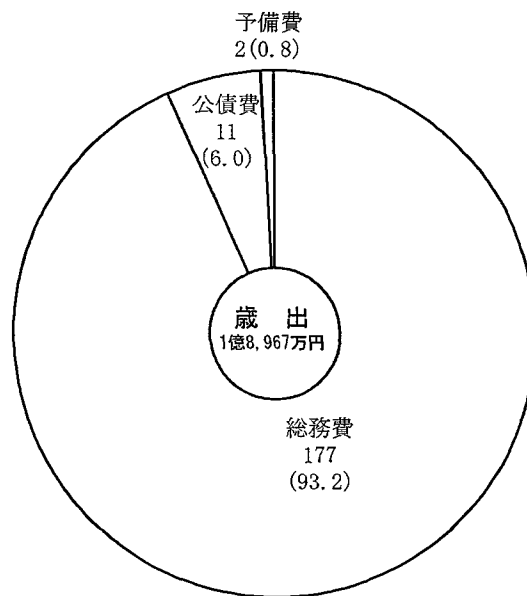
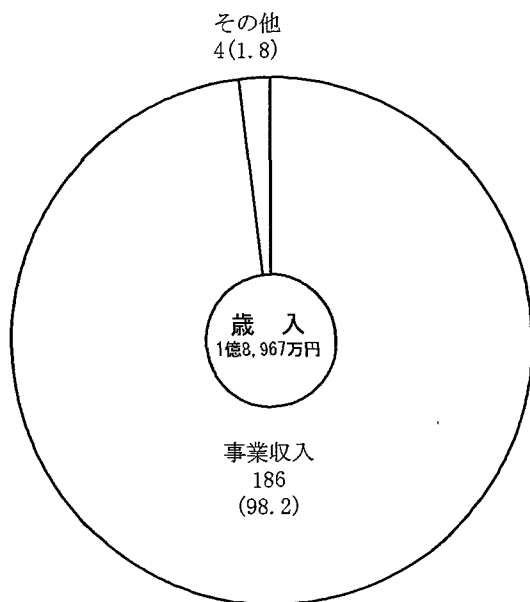
（単位：千円、％）

款別	平成18年度		平成17年度		増減額 a-b	伸率
	a	構成比	b	構成比		
1 事業収入	186,194	98.2	176,472	95.4	9,722	5.5
2 財産収入	204	0.1	187	0.1	17	9.1
3 繰入金	0	0.0	1	0.0	△ 1	△ 100.0
4 繰越金	583	0.3	8,080	4.4	△ 7,497	△ 92.8
5 諸収入	2,690	1.4	201	0.1	2,489	1,238.3
合計	189,671	100.0	184,941	100.0	4,730	2.6

（歳出）

（単位：千円、％）

款別	平成18年度		平成17年度		増減額 a-b	伸率
	a	構成比	b	構成比		
1 総務費	176,813	93.2	166,326	89.9	10,487	6.3
2 公債費	11,358	6.0	17,115	9.3	△ 5,757	△ 33.6
3 予備費	1,500	0.8	1,500	0.8	0	0.0
合計	189,671	100.0	184,941	100.0	4,730	2.6



（数字は百万円。カッコ内は構成比，％）

8 平成18年度国民宿舎事業特別会計予算（案） 款別内訳

(歳入)

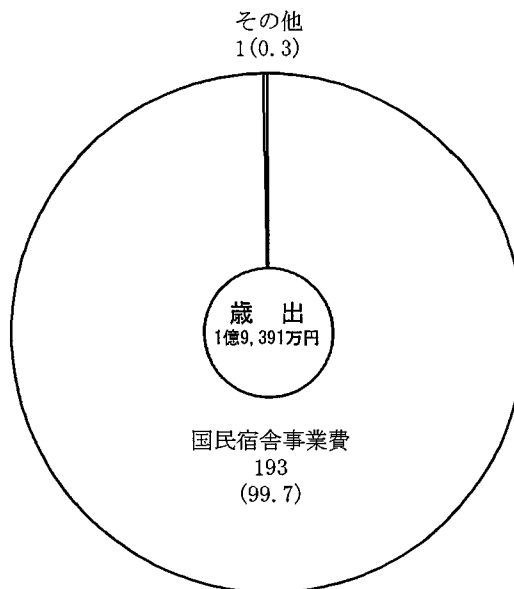
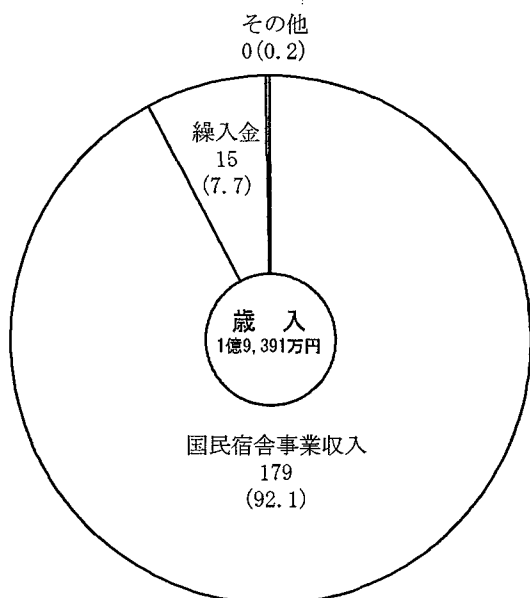
(単位：千円、%)

区 分 款 別	平成18年度		平成17年度		増減額 a-b	伸率
	a	構成比	b	構成比		
1 国民宿舎事業収入	178,563	92.1	217,409	97.9	△ 38,846	△ 17.9
2 財産収入	93	0.0	85	0.0	8	9.4
3 繰入金	15,000	7.7	4,503	2.0	10,497	233.1
4 繰出金	1	0.0	1	0.0	0	0.0
5 諸収入	250	0.1	2	0.0	248	12,400.0
合 計	193,907	100.0	222,000	99.9	△ 28,093	△ 12.7

(歳出)

(単位：千円、%)

区 分 款 別	平成18年度		平成17年度		増減額 a-b	伸率
	a	構成比	b	構成比		
1 国民宿舎事業費	193,357	99.7	221,450	99.9	△ 28,093	△ 12.7
2 公債費	50	0.0	50	0.0	0	0.0
3 予備費	500	0.3	500	0.2	0	0.0
合 計	193,907	100.0	222,000	100.1	△ 28,093	△ 12.7



(数字は百万円。カッコ内は構成比,%)

9 平成18年度温泉浴場事業特別会計予算（案） 款別内訳

(歳入)

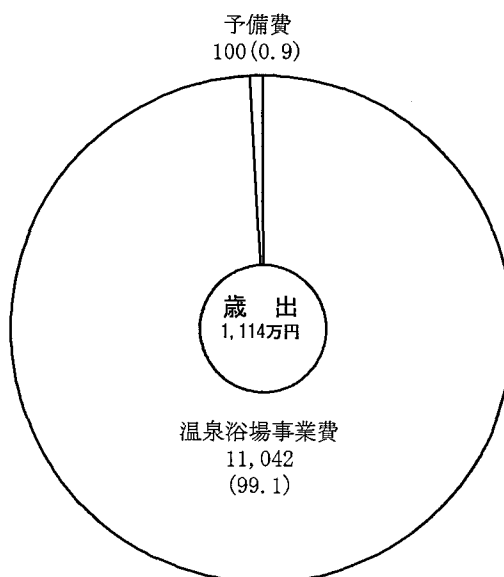
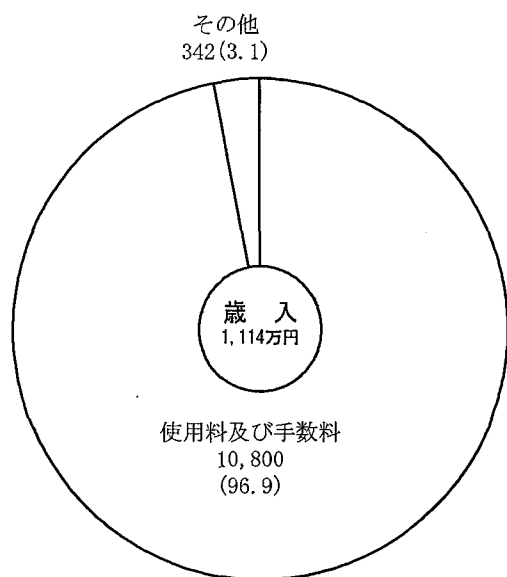
(単位：千円、%)

款別	平成18年度		平成17年度		増減額 a-b	伸率
	a	構成比	b	構成比		
1 使用料及び手数料	10,800	96.9	9,000	80.0	1,800	20.0
2 財産収入	1	0.0	1	0.0	0	0.0
3 繰越金	1	0.0	2,022	18.0	△ 2,021	△ 100.0
4 諸収入	340	3.1	226	2.0	114	50.4
合計	11,142	100.0	11,249	100.0	△ 107	△ 1.0

(歳出)

(単位：千円、%)

款別	平成18年度		平成17年度		増減額 a-b	伸率
	a	構成比	b	構成比		
1 温泉浴場事業費	11,042	99.1	11,199	99.6	△ 157	△ 1.4
2 予備費	100	0.9	50	0.4	50	100.0
合計	11,142	100.0	11,249	100.0	△ 107	△ 1.0



(数字は千円。カッコ内は構成比、%)