

UNZEN CITY COMPREHENSIVE PLAN

雲仙市総合計画

平成22年度数値目標 進捗状況

将来像 豊かな大地・輝く海と
ふれあう人々で築く たくましい郷土

将来像の実現テーマ
雲仙・山麓「食」・「遊」・「快」のくにづくり

計画期間

基本構想	平成19年度～平成28年度
前期基本計画	平成19年度～平成23年度
後期基本計画	平成24年度～平成28年度



平成23年9月26日公表

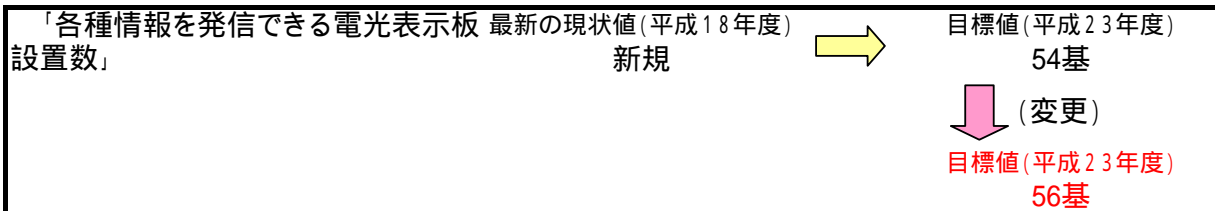
基本方針	みんなでつくるまちづくり
基本方針	快適で住みよい暮らしづくり
基本方針	笑顔いっぱいの健康と福祉づくり
基本方針	力強い産業と仕事づくり
基本方針	新しい観光・交流による活力づくり
基本方針	明日を担う人づくりと誇りあるふるさとづくり

雲仙市総合計画目標変更

社会情勢の変化や制度等の変更により、総合計画数値目標において下記のとおり変更としました。

快適で住みよい暮らしづくり

政策4 情報ハイウェイの構築

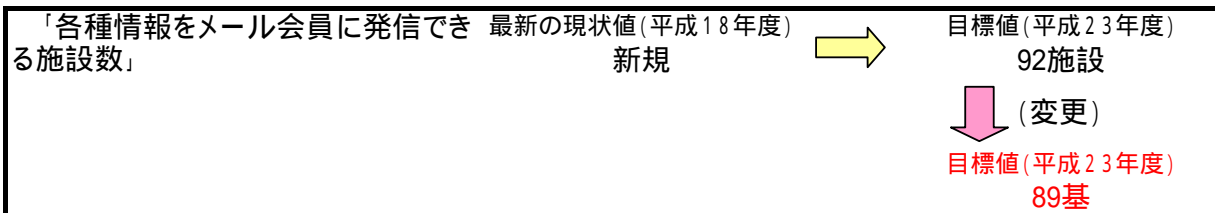


【変更理由】

設置対象施設数の増により、平成23年度目標値の修正を行った。

快適で住みよい暮らしづくり

政策4 情報ハイウェイの構築

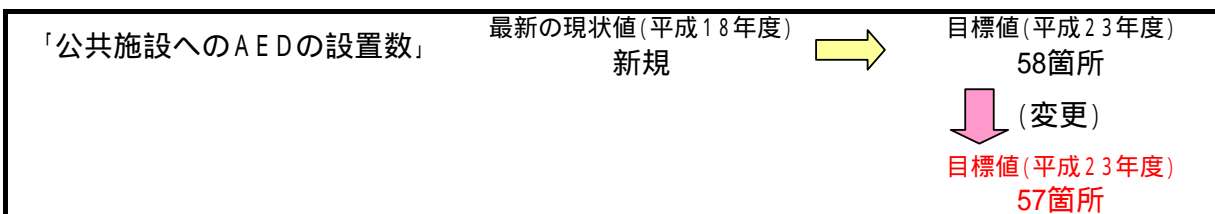


【変更理由】

対象施設数の減により、平成23年度目標値の修正を行った。

笑顔いっぱいの健康と福祉づくり

政策1 健康な地域づくり

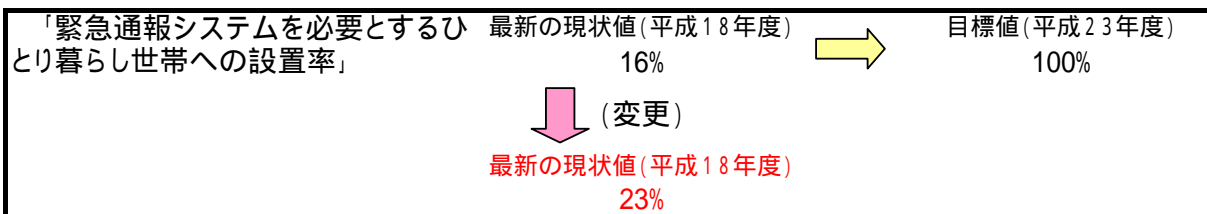


【変更理由】

設置対象施設数の減により、平成23年度目標値の修正を行った。

笑顔いっぱいの健康と福祉づくり

政策2 安心できる高齢社会の実現



【変更理由】

積算根拠となる設置数は各年の新規設置数との計となるが、誤って各年の設置数から撤去数を除いた数を計上していたため、最新の現状値(平成18年度)の修正を行った。

雲仙市総合計画 平成22年度数値目標 進捗状況

はじめに

雲仙市は、雲仙市基本構想に基づく長期総合計画として、平成19年3月に「雲仙市総合計画2007～2016」を策定・公表しました。この計画は、雲仙市の将来の発展に向け、市民と行政が一体となって、活力と魅力あるまちづくりに取り組むための指針であり、市政の総合的な経営指針となるものです。

雲仙市の将来像としては、「豊かな大地・輝く海と ふれあう人々で築く たくましい郷土」を掲げ、その実現のための6本の基本方針を設定しています。

このたび、この6本の基本方針にそって、各政策・施策の推進の成果を示す「平成22年度数値目標」の進捗状況をまとめましたので、市民の皆様へお知らせします。これは、平成23年度目標値(前期基本計画終了年)と平成22年度実績値を比較し、計画に対する取り組み状況を明らかにしたもので、目標達成に向けての進捗状況を示しています。

雲仙市総合計画の実現に向け、今後も計画の着実な推進をはかっていきます。

進捗状況

平成22年度のうちに目標を達成した数値目標は、101件中45件でした。(36については、男女の2件が達成となっていますが、1件としてカウントしております。)
基本方針ごとの内訳は、次のとおりです。

基本方針	達成済目標数
みんなで作るまちづくり	3
快適で住みよい暮らしづくり	9
笑顔いっぱいの健康と福祉づくり	3
力強い産業と仕事づくり	13
新しい観光・交流による活力づくり	6
明日を担う人づくり	11
計	45

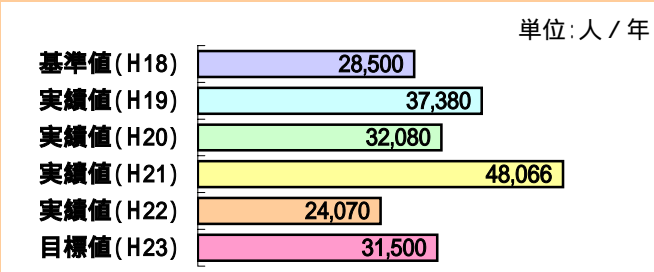
政策 1 参加と協働のまちづくり

市民が交流を深める機会の創出に努め、市民・団体・企業等が行政と協働して問題を解決するシステムづくりに取り組みます。

また、地域コミュニティを守り育てる施策を推進します。

ふるさと産業まつりへの参加者数

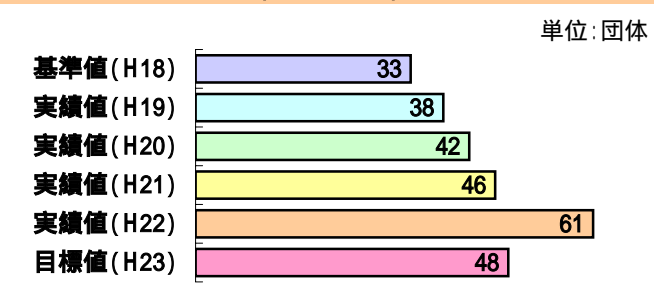
(観光物産まちづくり推進課)



説明

H22.4に宮崎県で発生した家畜伝染病「口蹄疫」の影響で、5月の雲仙モーモーフェスティバル、6月の雲仙市産業まつり～旬祭～及び雲仙瑞穂特産品まつりが開催中止となった。各参加者数内訳は、おばまじゃがいも掘り体験ツアー70人、長崎県ジャンボかぼちゃ大会8,000人、雲仙かまぼこまつり3,000人、雲仙市産業まつり～特産まんぞく市～12,000人、雲仙みずほカキ焼きまつり1,000人であった。

地域づくり活動団体数 (市民窓口課)



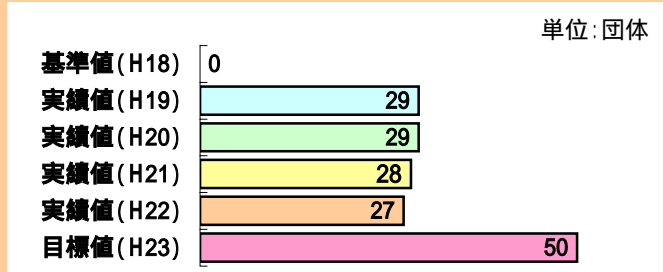
説明

地域づくり補助金制度により、地域づくりのためのイベントや人材育成のための各種事業の支援を行った地域づくり補助金新規活用団体は13団体、地域づくりネットワーク協議会新規登録団体が2団体。

目標達成!

NPO・地域ボランティア活動支援センターへの登録団体数

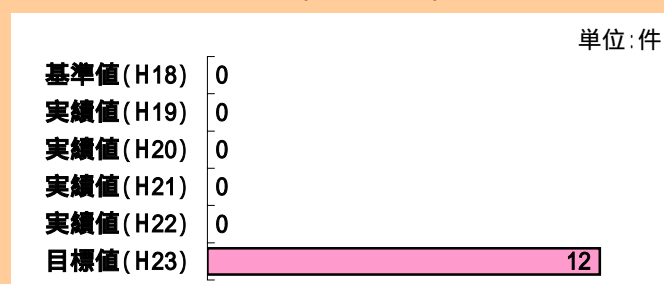
(市民窓口課)



説明

住所移転によりNPO法人1団体減少。NPO法人7団体、地域ボランティア20団体が登録されている。新たな団体設立に向け、引き続き助言・支援を行っていく。

雲仙塾による政策提言数 (政策企画課)



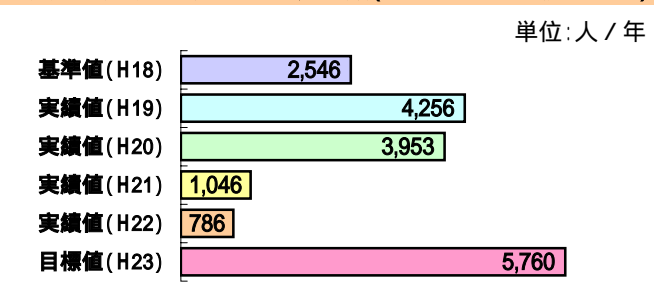
説明

平成19年度に設立後、13回の会議を実施。事業実施の方向性について検討した結果、事業は終了とした。今後は、別の提言施策の方向性を検討することとなった。

政策 2 人権尊重・男女共同参画社会づくり

人権を尊重する社会の実現を目指し、人権教育による人権尊重意識の啓発、人権問題の未然防止、早期発見、解決を図れるよう環境の整備に努めます。また、あらゆる分野への男女共同参画を推進します。


人権啓発研修会等への参加者数 (市民窓口課・生涯学習課)



説明

各研修会等の参加者は、人権教育講演会239人・人権教育講座(高齢者)148人・人権映写会399人

市審議会等における女性委員登用率 (政策企画課)



説明

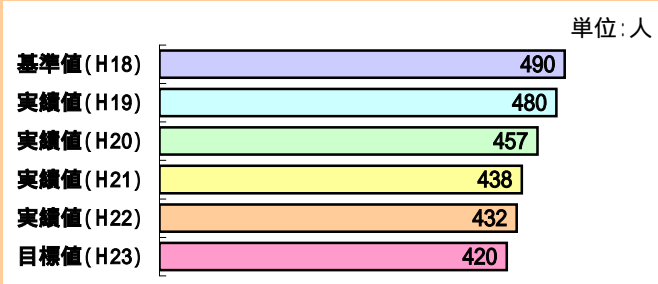
平成19・20・21年度数値を修正

地方自治法第202条の3に該当する審議会等数(H22.4.1.現在)19団体中13団体
審議会委員総数270人中51人(18.9%)

政策3 効果的でわかりやすい行財政運営

限られた財源の中で、雲仙市にふさわしい行財政運営のあり方を構築していきます。また、行政情報システムの高度化により、住民サービスの迅速化を図ります。

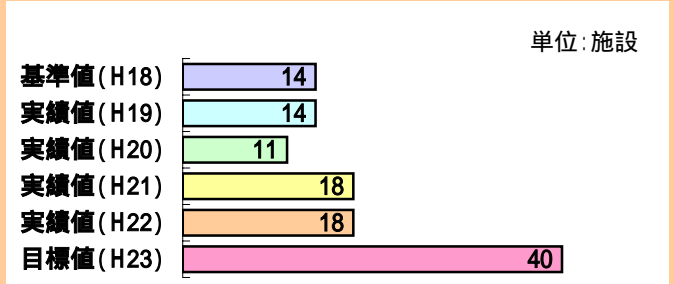
市職員数(人事課)



説明

定員適正化計画により、職員数の削減を図った。
退職14名：新規採用8名
新採職員4人、教職員（指導主事）1人、任期付採用3人（1年1人、2年2人）

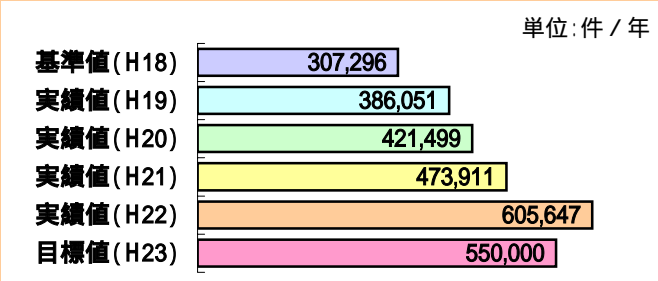
指定管理者制度の導入施設数(行革推進室)



説明

平成22年度に指定管理者制度を更新した施設（4施設）は、次のとおり。
内訳 国見総合運動公園関係施設（4施設）

市ホームページのアクセス件数(政策企画課)

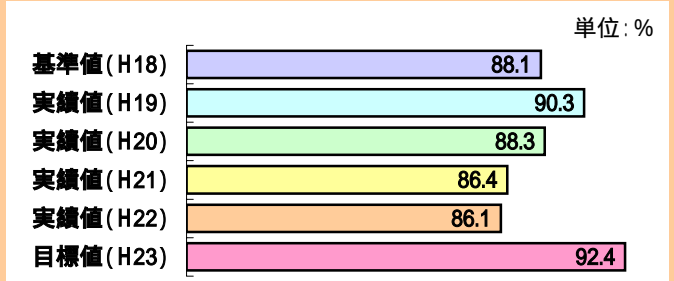


説明

目標達成!

平成22年度にリニューアルし、「市の情報」「暮らしの情報」「観光情報」などのジャンルごとにトップページをつくるなど、全体的なデザインを新しくするとともに、アンケート機能や地図表示機能などを設け、利用者にとって使いやすいホームページづくりに努めた。その結果、平成22年度においては、ホームページを見ていただいた回数が大幅に増加し、目標の55万件を達成できた。

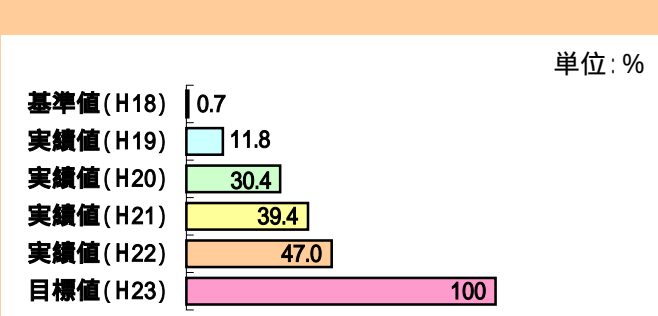
市税等収納率(収納推進課)



説明

昨年同様、景気状況が停滞している中で、失業者や生活困窮者が増えているため前年度よりも減となった。
調定額 4,300,879千円・・・A
収納額 3,672,151千円・・・B
不納欠損額 33,283千円・・・C
 $B / (A - C) = 86.05\%$

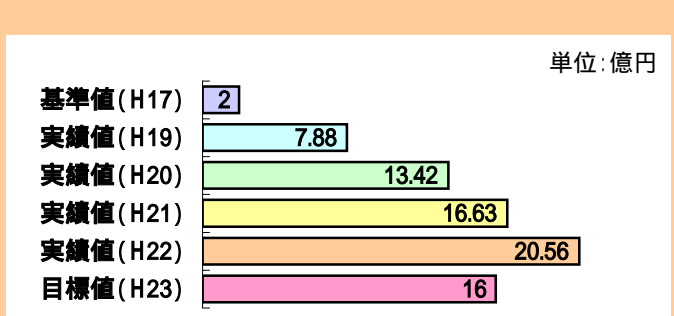
公共用地のうち未登記物件の登記率(用地課)



説明

専門の登記事務嘱託員（5名）を配置し、吾妻・瑞穂・愛野地区の未登記物件を重点的に分筆登記、所有権移転登記を実施した。
未登記合計 12,097筆
登記完了数 5,687筆（H22年度 925筆）

合併後のコスト(人件費、物件費)縮減累計額(財政課)



説明

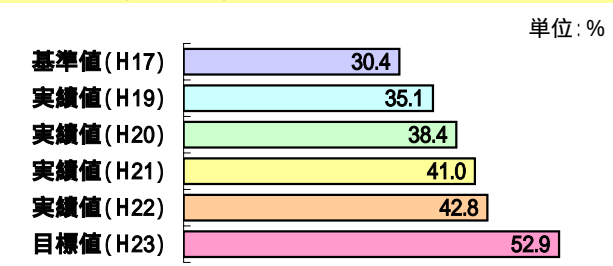
目標達成!

各種事業の評価・検証を行った上で予算を計上するなど、縮減のための検討・実現努力を重ねたことにより、人件費で2億4,289万円、物件費で18億1,324万円を縮減し、平成22年度までの縮減累計額は20億5,613万円となり、目標値である16億円の縮減を実現した。
（参考）
人件費：職員・議員・各種委員などに給与や報酬で支払われる経費
物件費：旅費、消耗品費や委託料などの消費的な経費

政策1 快適で潤いのある生活空間づくり

市営住宅や給排水施設等の計画的な改修・整備を図るとともに、広域的・計画的な水源開発に努めます。また、市民の憩いと安らぎの場の創出に努めます。

水洗化率(下水道課)




説明

20,796人/48,591人×100

H22下水道水洗化人口 11,330人
 H22市型浄化槽人口 363人
 H22個人型浄化槽処理人口 9,103人
 計 20,796人

水道有収率(水道課)



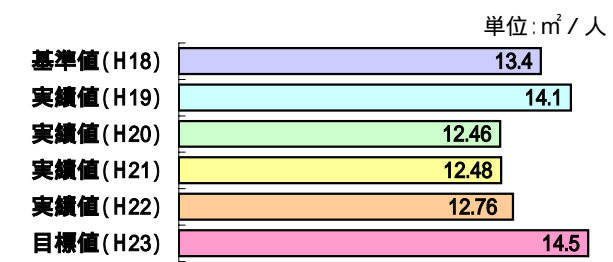
説明

H22 4,746,245m³(総有収量)÷6,171,258m³(総配水量)×100

有収率とは、給水する水量と料金として収入のあった水量との比率のことである。漏水などを未然に防ぐための広報などに努め、今後も安全な水供給にも努めていく。

市民1人あたりの公園面積

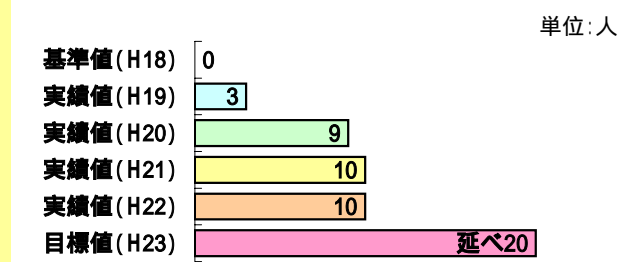
(管財課・監理課・観光物産まちづくり推進課・環境政策課)



説明

(都市公園359,240m²+一般公園202,652m²+自治会管理公園59,397m²+国見繊維跡地1,300m²)÷(H22年度末人口H23年3月 48,808人)
 =622,589m²÷48,808人=12.76m²/人
 H22年度から国見繊維跡地の遺構調査を行っており、H22年度に1,300m²が調査終了。H23年度以降も引き続き遺構調査を行い調査終了後、緑地広場として整備予定。

田舎暮らし相談者のうち市内への定住者数(政策企画課)




説明

県が主催する定住相談会「長崎田舎暮らしキャラバン」(東京・名古屋・大阪)に参加するなど、UIターンの相談を43件受けたが、定住に至らなかった。

政策2 安心、安全のまちづくり

自然災害に対する防止対策や火災予防の啓発とともに、防災体制の強化と防災施設の整備に努めます。また、関係機関と連携した防犯対策や交通安全対策を推進します。

急傾斜地崩壊対策事業整備率（道路河川課）




説明

1 崩壊対策施設整備済地区数
2 崩壊危険箇所数

H18年度 26箇所/137箇所 × 100 = 19.0%
H19年度 27箇所/137箇所 × 100 = 19.7%
H20年度 29箇所/137箇所 × 100 = 21.2%
H21年度 29箇所/137箇所 × 100 = 21.2%
H22年度 30箇所/137箇所 × 100 = 21.9%

- 崩壊対策施設整備済地区数
- 崩壊危険箇所数

防災無線による情報の一斉周知世帯数(市民安全課)



説明

目標達成！

整備統合事業が完了
(千々石支所)
・遠隔装置 1基
・スピーカー装置 1基
(千々石管内)
・屋外拡声子局 20基
・地区遠隔制御装置 45基
・カメラ観測装置 1基
(国見町管内)
・カメラ観測装置 2基

防火水槽の設置数(20t以上) (市民安全課)

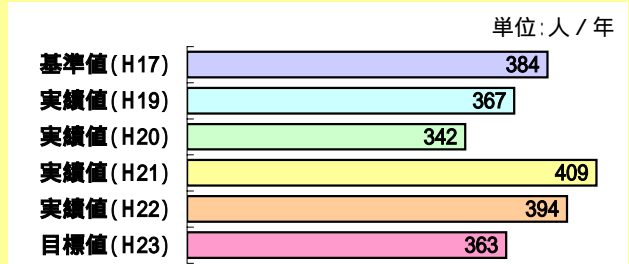


説明

吾妻(1基)、南串山(4基)において5基設置し、現在520基となった。

(内訳)
国見138基 瑞穂69基 吾妻79基 愛野47基
千々石49基 小浜89基 南串山49基
計520基

交通事故による死傷者数(市民安全課)



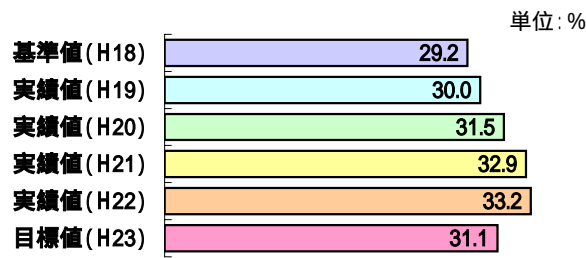
説明

平成22年度は、死者数5名負傷者数389名であり、死者数が大幅に増加となった。引き続き、交通安全協会などの各種関係団体と連携を深め、交通安全教室や啓発活動の充実を図り、交通事故防止に努めているところである。

政策3 交通体系網の整備

市民の生活道路の維持・補修・改良や地域間を結ぶ道路の新設など、計画的な道路網の整備を推進し、鉄道や路線バスを効率的に連絡する交通ターミナル等の整備を図ります。


市道改良率(監理課)



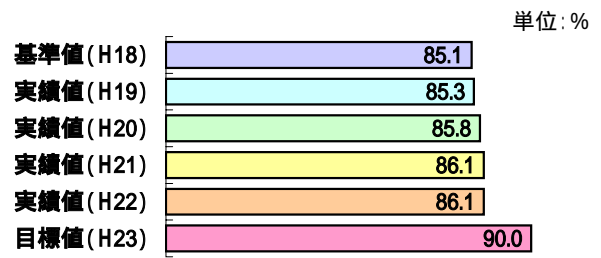
説明 **目標達成!**

市道において、改良・舗装事業を実施した。
 $356,812\text{m}$ (改良済延長) / $1,074,489\text{m}$ (実延長) $\times 100=33.2\%$

幹線道路網整備延長割合(1、2級市道改良済み延長割合) 「幅員3.5m以上」を「改良済み」に変更(監理課)



市道舗装率(監理課)



説明

市道において、計画的に改良・舗装事業を実施した。
 $925,529\text{m}$ (舗装済延長) / $1,074,489\text{m}$ (実延長) $\times 100=86.1\%$

目標達成!

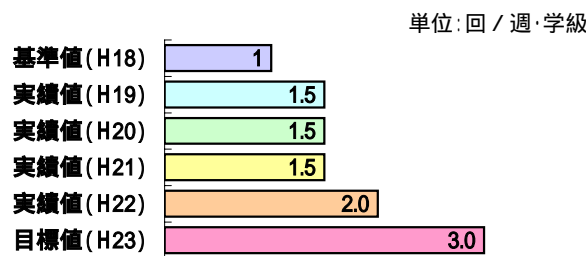
説明

市道において、計画的に改良・舗装事業を実施した。
 $159,342\text{m}$ (改良済延長) / $248,839\text{m}$ (実延長) $\times 100=64.0\%$

政策4 情報ハイウェイの構築

双方向で送受信が可能な情報ネットワークを構築し、情報環境を整えていきます。また、技術の発展に対応できる環境の整備を図り、行政手続の電子化など行政サービスの提供に努めます。

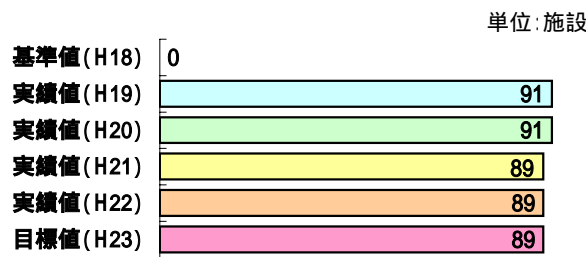
学校教育支援システム(インターネット・TV会議)利用授業回数 (学校教育課)



説明

平成22年度に全小・中学校に電子黒板が導入され、インターネットを始めとするICTを活用した教育の充実が図られつつある。24年度は小学校で新学習指導要領が全面实施となり、さらなる充実が期待できる。

各種情報をメール会員に発信できる施設数(行革推進室)

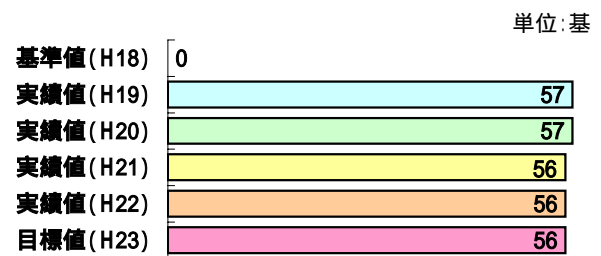


説明

目標達成!

平成19・20・21年度数値を修正。平成23年度目標値を修正(対象施設の減)
 平成19年度において、情報発信可能施設として全て整備が完了した(現在89施設)。なお、施設の有効活用については、施設管理課の意向を踏まえ、施設の目的にあった更なる情報発信に努める。

各種情報を発信できる電光掲示板設置数(行革推進室)

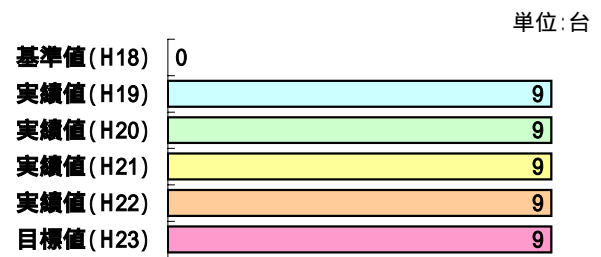


説明

目標達成!

平成19・20・21年度数値を修正。平成23年度目標値を修正(設置施設の減)
 平成19年度において、設置可能な施設への整備が完了した(現在56施設)。設置後は、随時、市の情報提供に努めている。

防災・観光情報を発信できるWebカメラ設置台数(行革推進室)



説明

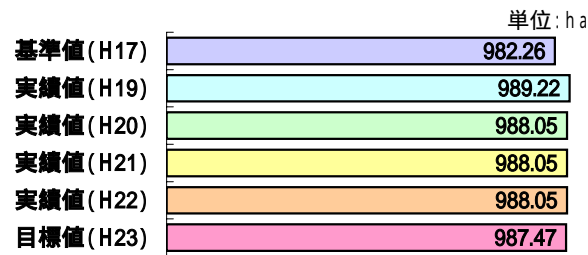
目標達成!

平成19年度事業完了により、目標達成済み。産業情報提供システム「うんぜんバワフルなび」により提供している。設置箇所は、有明漁協多比良支所、国見漁協、国見漁協神代支所、瑞穂漁協、愛野展望台、橘湾東部漁協千々石支店、橘湾東部漁協本所、橘湾東部漁協富津出張所、橘湾東部漁協南串山支所の9箇所。

政策5 自然と共存する地域づくり

豊かな自然環境を守り、水と緑を保全し、生態系の保護や、景観及び親水性に配慮した地域づくりを行います。また、環境への負荷の少ない社会経済活動やリサイクルを基本とした循環型社会の形成を目指します。

保安林面積(農林水産課)




説明

目標達成!

平成22年度は、指定、解除による面積の増減はなかった。

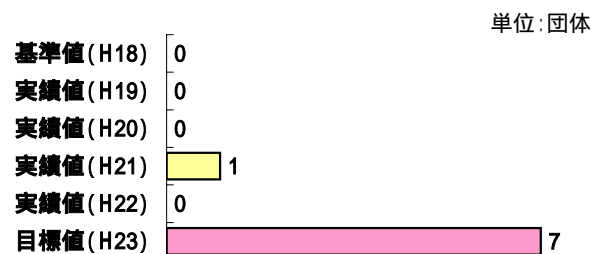
緑の少年団体数(農林水産課)



説明

南串山地区については、設立に向けて検討・調整中。国見・瑞穂・吾妻・愛野・小浜は設立済みであり活動中であるが千々石は脱退となった。

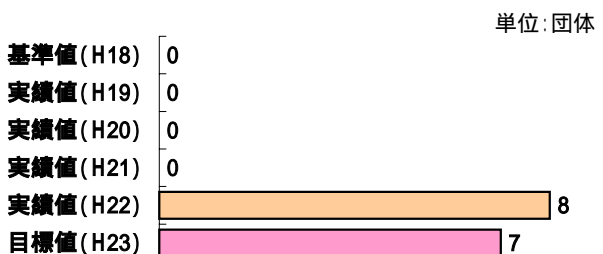
環境保全清掃活動ボランティア団体登録数(環境政策課)



説明

実績なし

エコアダプト団体数(環境政策課)



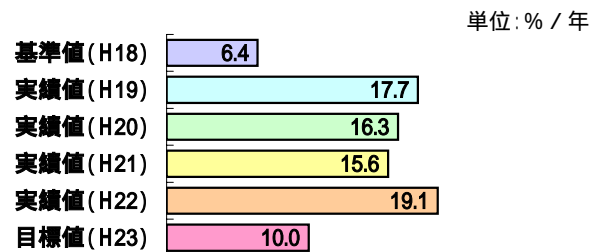
説明

目標達成!

平成22年度新規
河川美化 1団体、道路美化 5団体、港湾美化 2団体

ごみの再資源化率

(環境政策課)




説明

目標達成!

平成22年度ごみ処理量10,498tのうち、資源化量は2,005t(19.1%)である。

一人一日あたりのごみ排出量(環境政策課) H21年度新規

雲仙市ごみ処理基本計画により中間目標(平成24年度)までに5%減の760gの達成を目標とする。H19年度実績は801gで、県平均1,033g、国平均1,116gより下回っている。



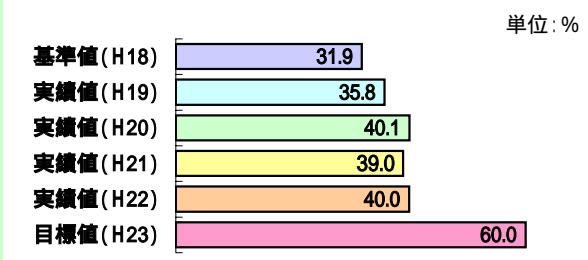
説明

平成22年度ごみ排出量14,445tを総人口48,512人で除し、1日あたりに換算した1人1日あたりごみ排出量は815gとなる。

政策1 健康な地域づくり

健康づくり計画を市民とともに策定し、「自分の健康は自分でつくる」という市民の意識づくりに努めます。また、誰もが心身ともに健康で安心して生活できる支援のための環境づくりに努めます。

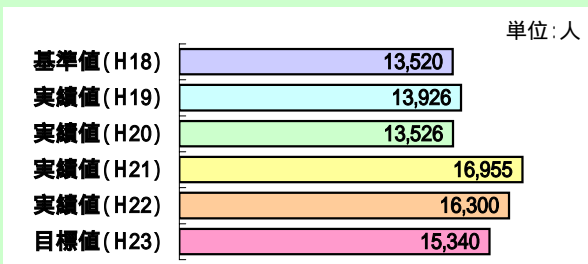
基本健康診査受診率(健康づくり課) 特定健康診査受診率(市民窓口課・健康づくり課) 制度変更



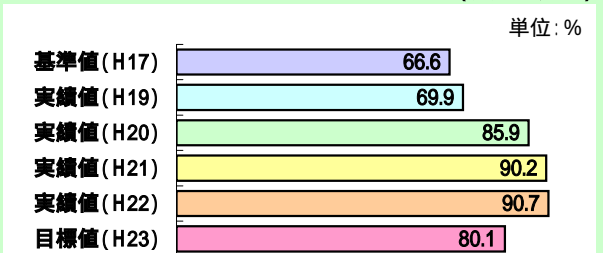
説明
 ・南高医師会に委託契約
 ・実施期間 平成22年6月1日～平成23年1月31日
 ・集団健診 46日間
 ・健診形態 集団健診・医療機関による個別健診
 ・対象者数 11,796人
 ・受診者数 4,723人
 ・受診率 40.0% (法定報告 確定値)
 ・特定健康診査(国保被保険者40～74歳)の受診者数により受診率は算出されるが、年度内の資格得失届により、対象者数、受診者数も増減する。遡っての異動については届出日よりカウントする。

国が示した参酌標準：平成24年度に受診率65%
 雲仙市の目標設定 平成20年度...45%・平成21年度...50%・平成22年度...55%・平成23年度...60%・平成24年度...65%

食生活改善推進事業の参加者数(健康づくり課)



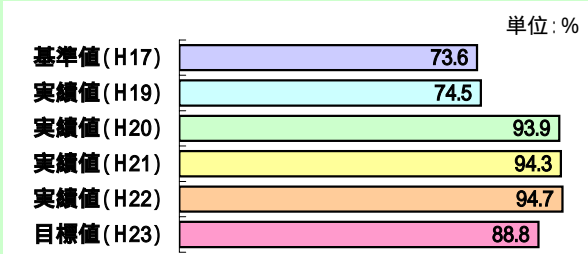
毎朝昼夕3食きちんと食べている人の割合(男性) (健康づくり課)



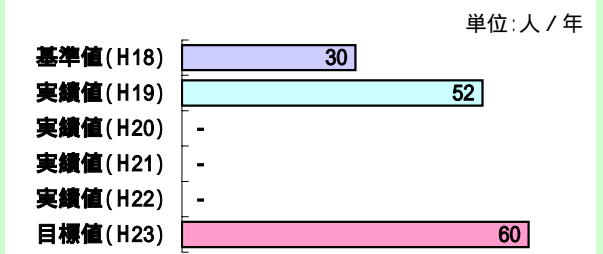
説明 **目標達成!**
 主な内容
 「健康うんぜん21」を推進するため、各世代を通して様々なテーマで取り組んでいる。食生活改善推進員事業参加者数及び生活習慣病予防に対する活動回数は減少したが、学童期に対する活動回数が増加した。
 ・地区活動・・・2,268回 15,504人 ・中央学習会・・・42回 738人 ・食生活改善推進員養成講座・・・7回 58人

説明 **目標達成!**
 雲仙市健康づくり計画「健康うんぜん21」の食生活取組テーマに則った指導や特定保健指導、また特定健診後の結果説明会時の指導などを年間通じて実施しており、平成22年の調査では、男性については90.7%となった。

毎朝昼夕3食きちんと食べている人の割合(女性) (健康づくり課)



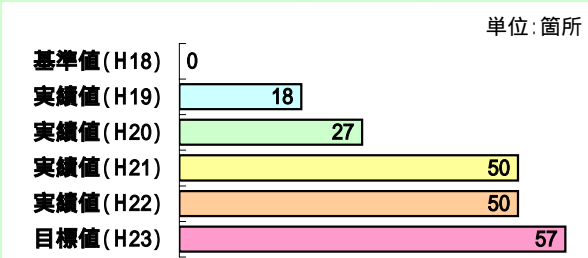
国保ヘルスアップ教室の参加者数(市民窓口課) **集計継続不可能。**



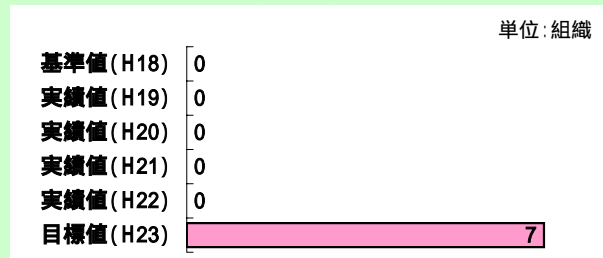
説明 **目標達成!**
 雲仙市健康づくり計画「健康うんぜん21」の食生活取組テーマに則った指導や特定保健指導、また特定健診後の結果説明会時の指導などを年間通じて実施しており、平成22年の調査では、女性については94.7%となった。

説明
 特定健康診査・特定保健指導へ移行のため、国保ヘルスアップ事業は平成19年度で廃止となった。

公共施設へのAEDの設置数(健康づくり課)



地域福祉連合会設置数(福祉課)



説明 **平成23年度目標値を修正(公共施設の減)**

説明

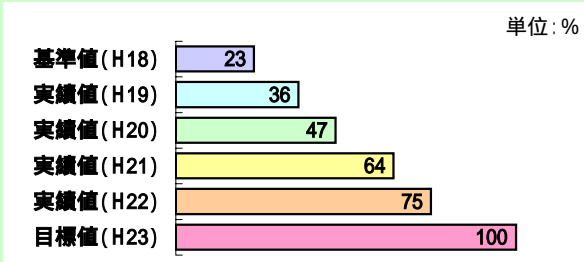
公共施設の設置状況は、平成21年度までで設置済み50ヶ所であった。今後、2ヶ所を設置予定である。このほか、隣接している施設同士で共同使用する施設(5箇所)や市から貸し出してAEDを利用している施設(9箇所)、他にスポーツ振興課(体育協会)に2台、市民安全課に貸し出し用として2台を配置している。

地域福祉計画の策定の検討結果、22年度を策定年度と設定した。地域福祉連合会の組織後の活動など踏まえ、計画策定後の組織化した。

政策2 安心できる高齢社会の実現

高齢者が健康な生活をおくることができるように健康学習の普及に努め、相談体制の充実を図るとともに、多様な社会活動への普及を促進するなど、高齢者の生きがい対策を推進します。

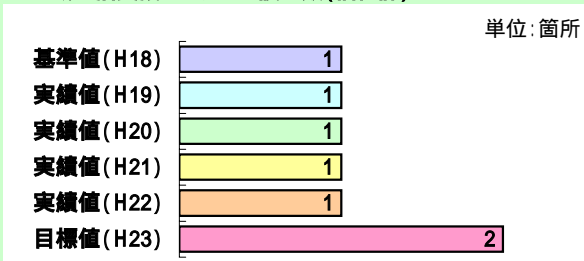
緊急通報システムを必要とするひとり暮らし世帯への設置率 (福祉課)



説明 平成18・19・20・21年度数値を修正。

平成23年度の100%設置に向け、計画的に整備中である。
 $443人(設置数) \div 588人(設置希望者) \times 100 = 75\%$
 新規設置台数の変化
 H18末(133人) H19(81人) H20(63人) H21(102人) H22(64人)


地域包括支援センターの設置数(福祉課)



説明

雲仙市地域包括支援センターが1箇所。サブセンターとして、小浜総合支所内に小浜事務所がある。島原地域広域市町村圏組合第4期介護保険事業計画(H21~H23)では、1箇所設置現状維持の計画。

シルバー人材センターの登録会員数(福祉課)



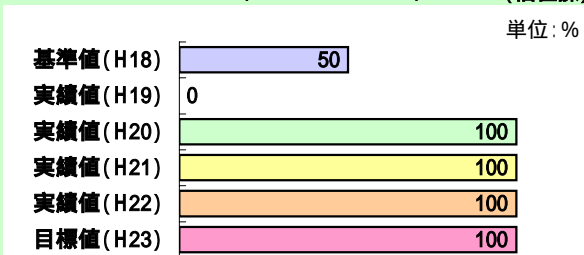
説明

国見38/瑞穂23/吾妻32/愛野20/千々石57/小浜31/南串山0

社協が、高齢者の働く拠点づくりとして、シルバー人材センター事業を推進し、H22年度末に一般社団法人シルバー人材センターを設立した。法人化へ向けて会員の増員を目指し募集を行った結果、会員数が増加した。

政策3 平等な社会の実現

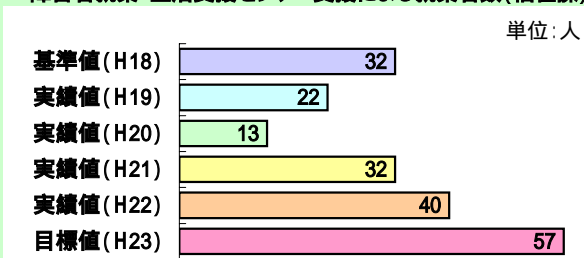
重度障害者住宅改修のための補助給付率 (福祉課)



説明 **目標達成!**

介護保険対象者と重度障がい者の大規模な住宅改修について、県の制度を活用して改修費の一部を助成した。
 (重度障がい者: 要望件数1件)
 $補助給付率 = 補助をした件数 / 住宅改修の要望件数 \times 100$

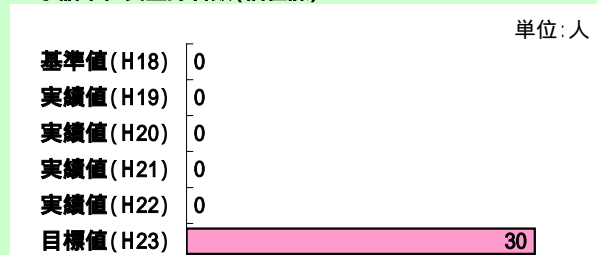
障害者就業・生活支援センター支援による就業者数(福祉課)



説明

身体障害者12人、知的障害者21人、精神障害者4人、発達障害者3人、計40人が、障害者就業・生活支援センターの支援により就職した。

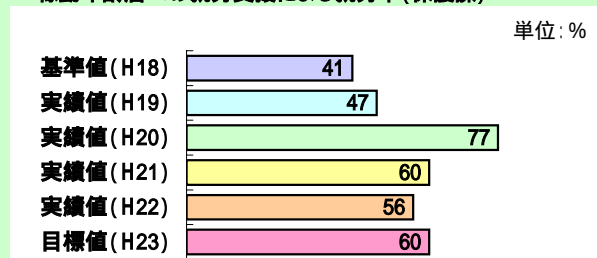
手話奉仕員登録者数(福祉課)



説明

平成22年度は養成講座(入門課程)を平成23年度は(基礎課程)を開催。手話奉仕員登録の要件として、入門及び基礎課程の両方を修了することが必須のため、奉仕員登録者が出てくるのは23年度以降。

稼働年齢層への就労支援による就労率(保護課)



説明

生活保護費を受給している求職者へ、ハローワークからの求人情報の提供を行うなどの支援を行った。H22においては、対象者128人のうち、72人が仕事に就かれた。

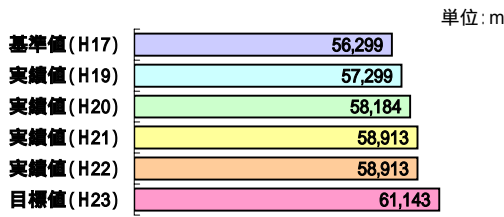
稼働年齢層: 一般的に15~64歳の仕事をとする年齢層を指す。

基本方針 力強い産業と仕事づくり

政策1 足腰の強い農林業の推進

生産基盤の整備を促進し、担い手の育成に努めます。また、環境保全型農業を推進します。


農道整備延長(幅員が4m以上の農道)(農漁村整備課)



説明

平成22年度中に新たな供用開始箇所が無かったため前年度と同値。


畑(区画)の整備率(農漁村整備課)



説明

平成22年度中の整備箇所が無かったため前年度と同値。
 $565.96\text{ha}(\text{整備済面積}) \div 2810\text{ha}(\text{畑総面積}) \times 100 = 20.1\%$

水田(区画)の整備率(農漁村整備課)

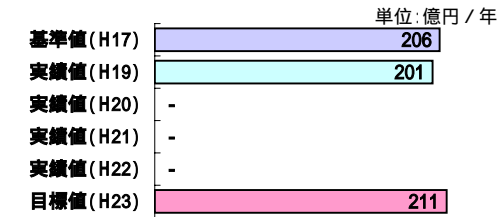


説明

目標達成!

平成22年度中の整備箇所が無かったため前年度と同値。
 $1297.61\text{ha} \div 2240\text{ha} = 57.9$

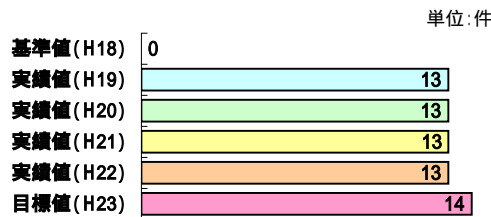
農業産出額(農林水産課) 集計継続不可能。



説明

国の行革で市町村別統計の取りやめにより根拠数値がなくなり、実績値(県・半島の情報センターでも不明)の集計継続が不可能となった。

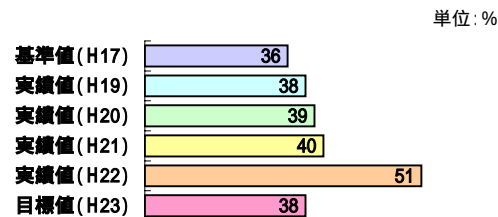
疎早湾干拓地への入植・増反者数(農林水産課)



説明

入植者数は現状維持であった。

担い手等への農地集積率(農業委員会)




説明

目標達成!

農地の流動化促進のデータを活用し、農業担い手への農地集積を図った。また、農地の有効活用を促進するため、農地の貸付者及び借受者に対して一部補助を行った。
 $2,466\text{ha}(\text{流動化面積}) / 4,806\text{ha}(\text{農地面積}) \times 100 = 51\%$
 (農業経営基盤の強化促進より)

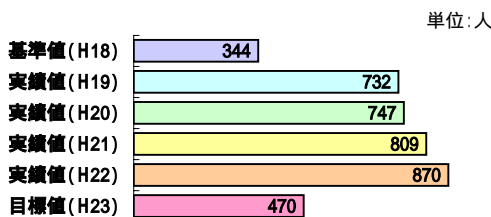
認定農業者数(農林水産課)



説明

各地域の認定農業者協議会の活動支援や雲仙市担い手育成総合支援協議会の活動を通じて、担い手農家の経営能力や技術向上を図った。平成22年度は、新規認定者数12人となった。

エコファーマー認定者数(農林水産課)

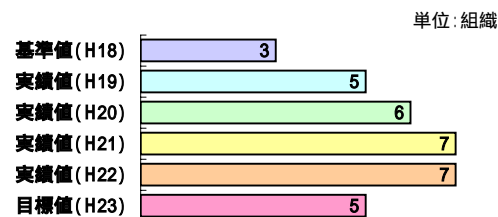


説明

目標達成!

平成22年度 新規認定者数は61名増加となった。

集落営農組織数(農林水産課)

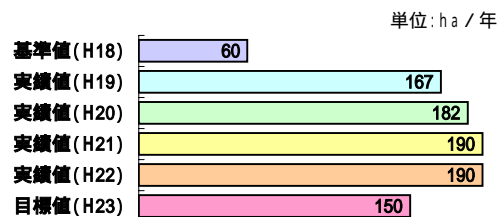


説明

目標達成!

平成22年度においては、1地区推進を行い、設立は23年度となる。

特別栽培米の作付面積(農林水産課)



説明

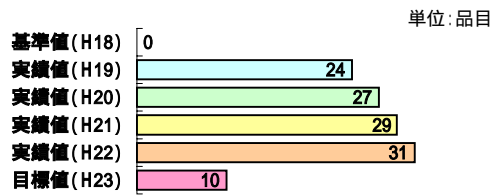
目標達成!

平成22年度実績：特別栽培米190ha
 (品種別内訳：にこまる 140ha、その他 50ha)

政策2 雲仙ブランドの確立

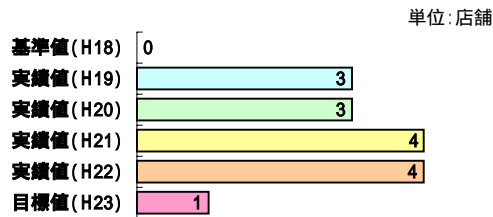
他地域の同一産物との差別化を図り、雲仙ブランドとして認定・アピールし高品質商品としての有利販売による農水産業の経営の安定を図ります。

雲仙ブランド認定品目数(観光物産まちづくり推進課)



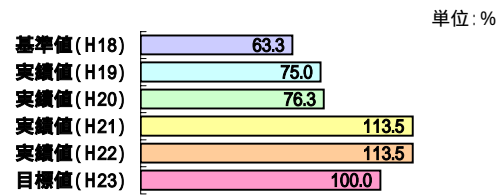
説明 **目標達成!**
 雲仙ブランド認定委員会を開催し、「雲仙牛」、「雲仙匠の菊」の2団体2品目を新規認定、併せて12団体24品目についても再認定を行った。また、県内外での物産フェア、商談会への参加を通じて、ブランド商品、特産品の販売やPR活動を行った。
 H18年18品目+H19年6品目+H20年3品目+H21年2品目+H22年2品目=31品目

首都圏スーパー等での「雲仙市特産品販売コーナー」の設置店舗数(観光物産まちづくり推進課)



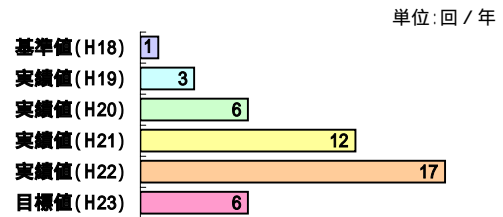
説明 **目標達成!**
 夢彩都+ジョイフルサン+九州のムラ+バイオパーク=4店舗

地元食材を取り扱う市内旅館、ホテル等の割合(観光物産まちづくり推進課)



説明 **目標達成!**
 H20年 45店+H21年 22店=67店
 $67/59 \times 100 = 113.5\%$

市外での雲仙市物産フェアの開催数(観光物産まちづくり推進課)

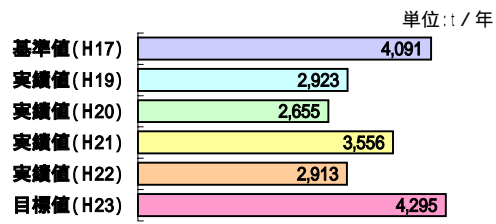


説明 **目標達成!**
 長崎県内11回(夢彩都ほか)、福岡市5回(イオン筑紫野ほか)、関西圏1回(西宮阪急)でのフェアを開催・参加した。

政策3 豊かな水産業の振興

栽培漁業や養殖漁業の振興や漁業従事者の担い手育成に取り組むとともに、水産物の地産地消の推進や漁業環境の改善に取り組みます。


漁獲量(農林水産課)



説明

環境の変化(赤潮、貧酸素の発生等)に伴い水産資源が減少した為、目標に向け努力する必要がある。
有明漁協多比良支所6t、国見漁協21t、瑞穂漁協81t、橘湾東部漁協2,805t 計2,913t


漁獲高(農林水産課)



説明

昨年に続き、赤潮の発生及び貧酸素の影響により、漁獲高が伸びなかった。
【有明漁協多比良支所863万円、国見漁協2,030万円、瑞穂漁協5,181万円、湾東部漁協13億7,891万円 計14億5,965万円】

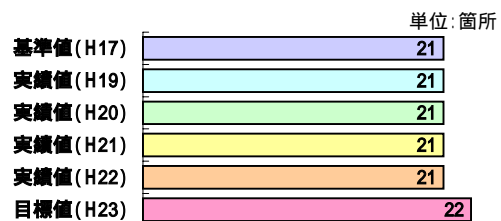
並型漁礁の設置数(農林水産課)



説明

漁協と調整後、海底清掃及び耕耘を優先した。

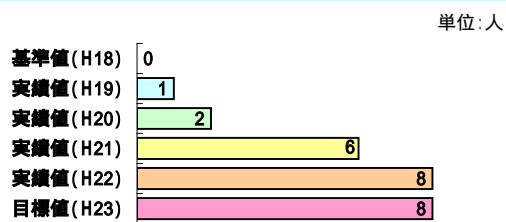
築いその設置数(農林水産課)



説明

漁協と調整後、海底清掃及び耕耘を優先した。

漁業担い手確保推進事業による新規漁業就業者数(農林水産課)



説明


目標達成!

H19年度から取組み、H19年度で1人、H20年度で2人、H21年度は6人、H22年度は継続4人、新規2人の8人であった。

政策4 魅力ある商工業の振興

商工会を中心とした商店等の自発的・魅力的な取り組みへの支援を行います。また、融資制度の創設や商業活動の支援を行い、市内商工業全般の活性化を図ります。


市内製造品出荷額等(従業者4人以上の事業所)(商工労政課)



説明 **目標達成!**

製造品出荷額 227億円
加工費収入額 14億円
その他の収入額 1億円
H21工業統計調査(21年12月末調査)

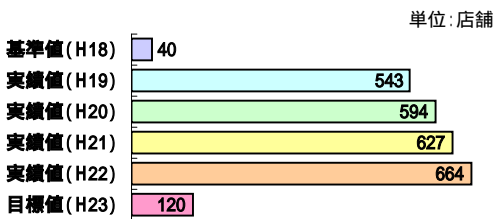
市内年間商品販売額(商工労政課)



説明

卸売業 165億円
小売業 306億円
H19商業統計調査(5年毎調査)

商工会ホームページで情報提供する商店等の数(商工労政課)



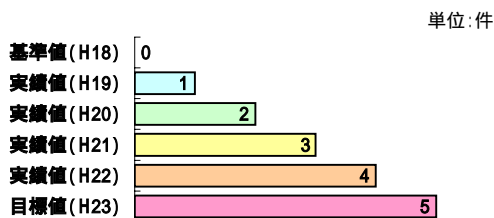
説明 **目標達成!**

雲仙市商工会が運営するHP「雲仙まるごとネット」に登録している商工会員、団体等の数が、平成22年度では664件となった。

政策5 企業誘致と雇用の創出

効率的な誘致活動と企業の立地を支援する独自の優遇制度等の整備を図ります。また、市内企業の規模拡大等の支援、人材育成に取り組みます。

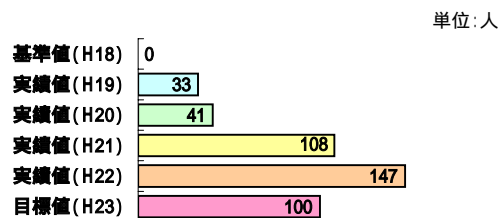
雲仙市における企業誘致及び増設件数(商工労政課)



説明

H19年1件、H20年1件、H21年1件、H22年1件
H22年 ㈱ユーコーリゾート(ホテル業)
用地面積 24,133㎡
建物面積 9,222㎡
投下固定資産総額 365,000千円

企業誘致等に伴う新規雇用創出数(商工労政課)



説明


目標達成!

平成19年度誘致事業において35人、平成20年度16人、平成21年度57人、平成22年度39人が、それぞれ雇用された。
(内訳) 平成22年度 39人
三貴工業㈱ 3人
㈱ババ商店 3人
㈱ハートピア 4人
㈱ユーコーリゾート 29人

政策1 地域資源を活かした観光の振興

効果的な観光情報の収集・発信、観光振興事業の推進、新たな観光開発、滞在型観光のメニュー化など、何度でも訪れたくなる魅力的な観光地づくりを目指します。

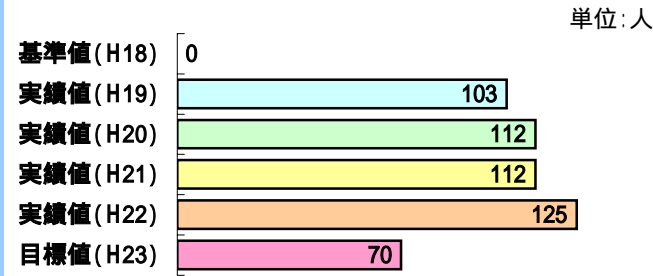
観光イベント事業による集客数(観光物産まちづくり推進課)



説明

宮崎県で発生した口蹄疫の影響でイベント中止もあったが、ほっとふっと105を中心としたイベントや新規の大型イベントもあり、昨年より微増となった。


体験型観光インストラクター及び観光ガイド登録者数
(観光物産まちづくり推進課)



説明

ジオパーク世界大会に向け、個別研修を開催し、インストラクターの養成及び登録者数増に努めている。


観光消費額(観光物産まちづくり推進課)



説明

ほっとふっと105や古湯地区の街なみ整備など、周遊コースが出来たことで、日帰りを中心に観光消費額は増加しており、目標達成となった。

体験型観光の参加者数(観光物産まちづくり推進課)

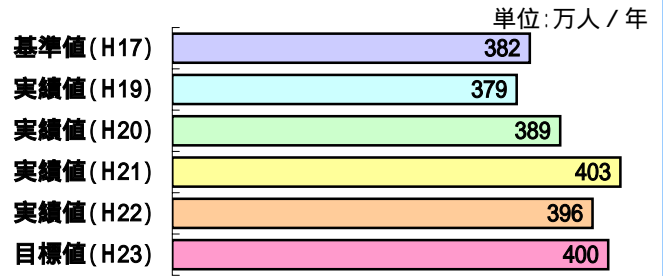


説明

一般の利用は微減しているが、修学旅行での参加者数が伸びており、全体として増となった。

目標達成!


観光客数
(観光物産まちづくり推進課)



説明

宿泊客が昨年より減少したものの、日帰り客は横ばいであり、特に温泉街を中心とした滞在時間の延長に繋がっている。

景観地区及び準景観地区の指定数
(観光物産まちづくり推進課)



説明

景観条例及び景観計画の策定作業を行なっておりますが、22年度では未制定のため、地区指定できておりません。

政策2 地域間を結ぶ基幹交通網の整備促進

九州新幹線西九州ルート、島原・天草・長島架橋構想の実現に向け、関係機関と連携した推進運動を展開します。

地域高規格道路(島原道路)雲仙市愛野～諫早市森山間の整備
(監理課)

実績値(H18)	調査区間(計画)
実績値(H19)	測量実施着工
実績値(H20)	用地買収・橋台工事
実績値(H21)	用地買収・橋脚工事・架設道工事
実績値(H22)	用地買収・橋脚工事等
目標値(H23)	整備区間(着工)

説明 **目標達成!**

用地買収
契約者数 38 / 40人
契約筆数 70 / 74筆

九州新幹線西九州ルートの実現(市民窓口課)

実績値(H18)	未着工
実績値(H19)	着工(工事実施認可)
実績値(H20)	着工(公共測量)
実績値(H21)	着工
実績値(H22)	着工
目標値(H23)	着工

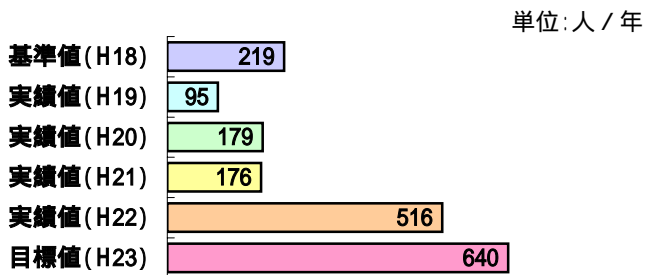
説明 **目標達成!**

武雄温泉～諫早間
江ノ串トンネル、三坂トンネル、千綿川橋梁工事の発注

政策3 地域間交流の推進

交流人口の拡大と教育・文化・産業経済などの交流により地域活性化を推進します。

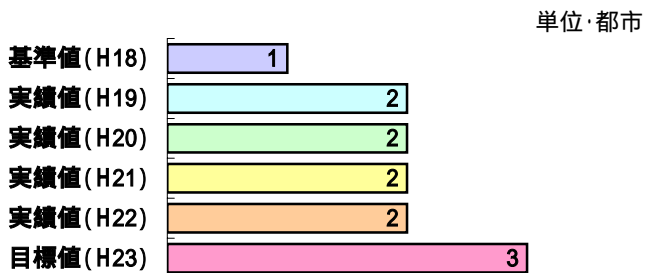
姉妹都市等による地域間交流事業の参加者数
(政策企画課・観光物産まちづくり推進課)



説明

(政策企画課)
交流回数3回 延べ440人
求礼郡来市(日中韓シンポジウムに参加)22人、三周年記念式典50人、雲仙&求礼郡祭368人、天正遣欧0人
(観光物産まちづくり推進本部)
霧島市との交流人口 延べ76人
観光交流(キャンプ、観桜火宴)47人、物産交流(ふるさと祭り、産業まつり)11人、支援交流(新燃岳)18人


観光交流を中心とした姉妹都市の数
(観光物産まちづくり推進課・政策企画課)



説明

目標年度までに3都市との姉妹提携等を目指している。
(観光姉妹都市盟約) H18年4月27日 鹿児島県・霧島市
(姉妹結縁締結調印) H19年5月18日 大韓民国・求礼郡

市内公共施設を活用したスポーツ交流や合宿人数
(スポーツ振興課)



説明

目標達成!


雲仙市内公共施設を活用したイベントなどを実施することで、交流および利用者が増加した。

【遊学の館】合宿等 4,125人 イベント41,982人
【すこやかランド】合宿等 2,420人 イベント 680人

政策1 次代を担う人づくり

だれもが安心して子どもを産み育てられる環境づくり、国際化・情報化など社会構造の変化に即した教育環境の整備を進めます。

学童保育利用登録者数(子ども支援課)

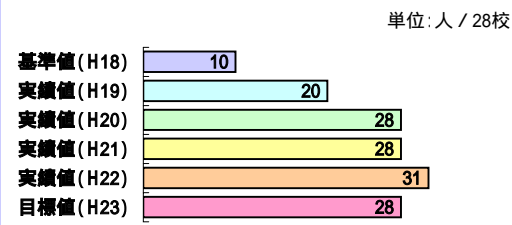


説明

市内8施設で児童の健全な育成を支援し、福祉の増進を図った。全利用者352人の内、サンサンクラブ45人、おおぞら児童クラブ25人、ピーターパンクラブ39人、学童ハッピークラブ33人、なかよしクラブ26人、コスモスクラブ115人、マウントクラブ25人、学童保育小浜クラブ44人であった。

スクールサポーターの配置人員

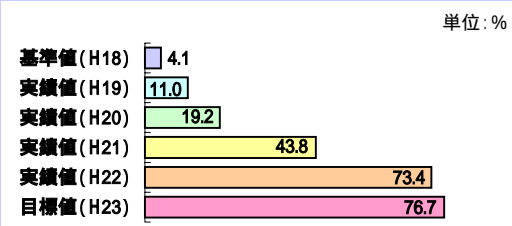
(学校教育課)



説明

市内小学校(20校)及び中学校(8校)のすべてに1~2名のスクールサポーター配置を完了した。

小中学校施設の耐震改修率(総務課)




説明

69棟(耐震化実施棟数累計)/94棟(耐震化実施全棟数)×100

小・中学校における外国語指導助手(ALT)派遣回数

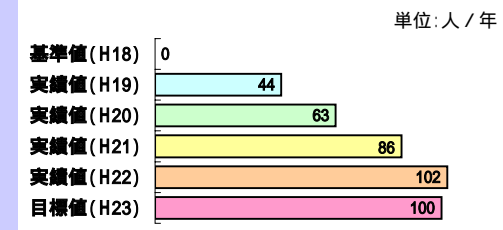
(学校教育課)



説明

6名のALTを、市内小・中学校における平成22年度の授業日数である200日間派遣した。

子育てサポートセンター利用登録件数(子ども支援課)



説明

目標達成!


平成21年度数値を修正

保護者の急な用事や残業のときに、一時預かりなどを対応する子育てサポートセンターの利用登録件数は、平成22年度の登録者数25人であったが、退会者が9人あり、延べ登録者数は102人となった。

【参考】協力会員 延べ59人、援助活動件数 延べ386件

心の教育サポーター及びスクールカウンセラーの配置人数

(学校教育課)

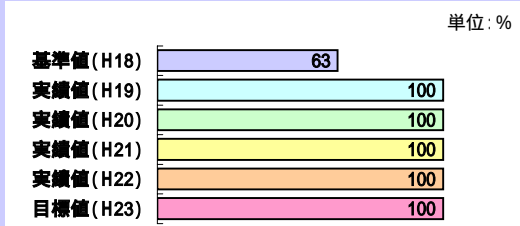


説明

目標達成!

すべての中学校で、心の教育サポーターが相談業務を担ったが、本年度をもって本事業を廃止し、22年度新規の児童生徒サポートセンター事業の充実を図るとともに、23年度から全ての中学校でスクールサポーター業務に相談業務を位置づける。

給食センターによる学校給食実施率(学校教育課)



説明

目標達成!

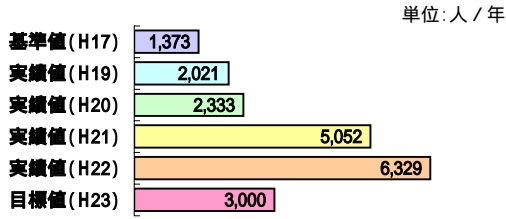
平成19年度において目標達成。市内全小中学校(28校)の学校給食を実施し、児童生徒の心身の健全な発達に寄与に努めた。

ALT=Assistant of Language Teacherの略。

政策2 地域を担う人づくり

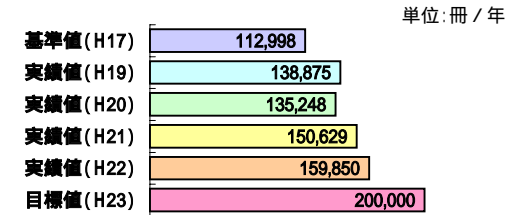
地域・家庭の教育力の向上、市民一人ひとりが生き生きと学び続けることができる生涯学習社会の構築と豊かな芸術・文化あふれる地域づくりを目指します。

地域での体験活動等の参加者数(生涯学習課)



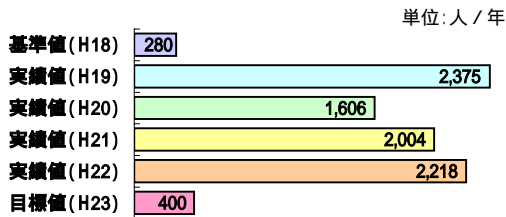
説明 **目標達成!**
子供向けの体験型の講座を44講座開催し、参加者は1,652人、放課後子ども教室は509回開催され、延べ参加者は4,677人

図書貸出冊数(生涯学習課)



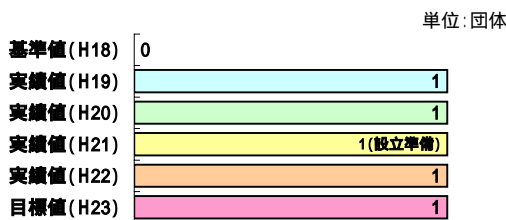
説明
市内のオンラインシステムを活用した図書の相互貸借や受取・返却図書室の指定などにより貸出冊数が増加

スポーツ教室参加者数(スポーツ振興課)



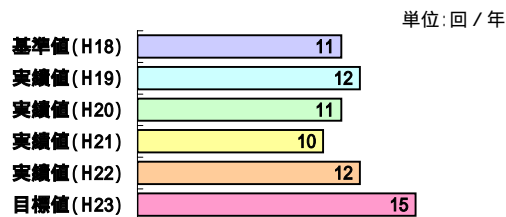
説明 **目標達成!**
健康づくりのための教室では、体力年齢が分かる体力年齢測定会を開催し日々の運動及びトレーニングの必要性の啓発を図るとともに、継続的に運動又はトレーニングを行うきっかけづくりとして、シェイプアップスクールなどを開催した。体力年齢測定会2回 参加者49人・シェイプアップスクール44回 参加者1,401名・ナイトシェイプアップ4回 参加者72名・アクアピクススクール(共催)9回 参加者156人・スポーツ医科学講習会3箇所 参加者438人・雲仙アツマクロス大会1回 参加者102人

総合型地域スポーツクラブの設置数(スポーツ振興課)




説明 **目標達成!**
平成20年度に「雲仙市がまだすスポーツクラブ」が設立され、平成22年度も継続して活動している。実施イベントとしては、ソフトバレー、バドミントン、ソフトテニスなどのスポーツ教室を各種目ごとに1回/週開催し、短期教室として雲仙アツマクロス教室、子ども体操教室、タグラグビー教室などを数回開催した。

各種講演や美術展の開催数(生涯学習課)




説明
市内3ホールを使用し、コンサートを中心とした市民参加型の公演を実施した。延べ12公演 入場者数3,256名であり、国見町文化会館5回・吾妻町ふるさと会館3回・ハマユリックスホール4回であった。

生涯学習講座等受講者数(生涯学習課)




説明 **目標達成!**
生涯学習講座 114講座3,531人、公民館講座128講座1,814人の参加者数となった

図書ボランティア登録者数(生涯学習課)



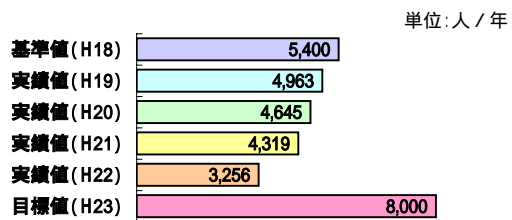
説明
図書ボランティアの活動(おはなし会や学校での読み語り、図書館まつりへの協力)児童書の貸出冊数の増加を推進した。また、図書ボランティア養成のための講座・講演会を2回(参加者数62名)開催し、図書ボランティア養成と資質向上を図ったが、以前から活動休止中の団体を今回減とした(3団体、34人)。

雲仙市民スポーツ大会出場競技者数(スポーツ振興課)



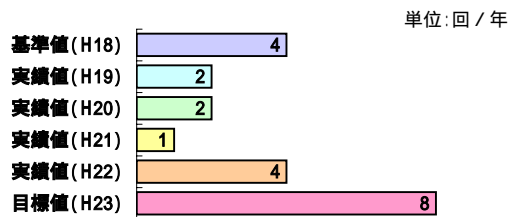
説明 **目標達成!**
雲仙市体育協会協力のもと、競技人口の拡大、育成を行い、小・中・高生の参加者を含めて前年比で参加者数増となった。

芸術文化講演や美術展への来場者数(生涯学習課)



説明
市内3ホール等を幅広く使用し、市民参加型コンサートやミュージカルを計画。市民へのアンケート等も行い、より市民の希望にそった公演の実施に取り組み、落語演芸会、劇団四季ファミリーミュージカルほか実施したが、県央ふるさと文化支援事業(中国雑技団公演:入場者720人)の廃止と県展移動展(入場者584人)の減に伴い総数で減少となった。

市民の企画運営による公演数(生涯学習課)




説明
7/17 こども舞台芸術公演
7/17 ロビーコンサートinまほろば
11/21 落合みつおLIVEコンサートinまほろば
12/19 佐藤勝重&esprit室内楽コンサートの4回開催であった

政策3 歴史、文化、風土の保全、継承

史跡等の文化財の保存整備・保護のための啓発活動の推進、伝統芸能や郷土料理などの地域文化の保存・継承に努めます。

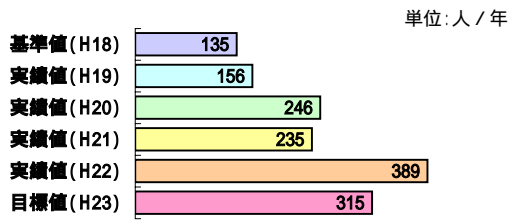
文化財の指定数(生涯学習課)



説明

国指定、選定文化財 11件 県指定文化財 6件 市指定文化財 46件
22・23年度に現指定物件と指定候補物件の調査を実施し、市指定文化財については審議を予定。


郷土料理教室参加者数(生涯学習課)



説明

男のための料理教室や郷土料理教室など24講座を開催した。

郷土芸能保存団体数(生涯学習課)



説明

目標達成!

郷土芸能保存団体(全40団体)は、国見8 瑞穂11 吾妻7 愛野2 千々石8 小浜4 南串山0
郷土芸能保存団体件数は、不定期開催や途絶えていたものの再開により若干の変動がある。
しかし、郷土芸能団体のほとんどが自主財源による地域団体であり、後継者不足など保存継承が危ぶまれており、休止している団体も多くなる。

雲仙市総合計画成果 数値目標 進捗状況 一覧

赤字は数字の減少することで達成度があがる数値目標。

黄色は22年度で修正を行った箇所

基本方針	指標	基準値(H17・18)	実績値(H19)	実績値(H20)	実績値(H21)	実績値(H22)	進捗度	目標値(H23)	達成	単位	担当課
みんなで作るまちづくり	ふるさと産業まつりへの参加者数	28,500	37,380	32,080	48,066	24,070	76.4%	31,500		人/年	観光物産まちづくり推進課
みんなで作るまちづくり	NPO・地域ボランティア活動支援センターへの登録団体数	0	29	29	28	27	54.0%	50		団体	市民窓口課
みんなで作るまちづくり	地域づくり活動団体数	33	38	42	46	61	127.1%	48	達成	団体	市民窓口課
みんなで作るまちづくり	雲仙塾による政策提言数	0	0	0	0	0	0.0%	12		件	政策企画課
みんなで作るまちづくり	人権啓発研修会等への参加者数	2,546	4,256	3,953	1,046	786	13.6%	5,760		人/年	市民窓口課・生涯学習課
みんなで作るまちづくり	市審議会等における女性委員登用率	17.7	17.6	17.7	24.0	18.9	85.5%	22.1		%	政策企画課
みんなで作るまちづくり	市職員数	490	480	457	438	432	97.2%	420		人	人事課
みんなで作るまちづくり	指定管理者制度の導入施設数	14	14	11	18	18	45.0%	40		施設	行革推進室
みんなで作るまちづくり	市ホームページのアクセス件数	307,296	386,051	421,499	473,911	605,647	110.1%	550,000	達成	件/年	政策企画課
みんなで作るまちづくり	市税等収納率	88.1	90.3	88.3	86.4	86.1	93.1%	92.4		%	収納推進課
みんなで作るまちづくり	公共用地のうち未登記物件の登記率	0.7	11.8	30.4	39.4	47.0	47.0%	100		%	用地課
みんなで作るまちづくり	合併後のコスト(人件費、物件費)縮減累計額	2	7.88	13.42	16.63	20.56	128.5%	16	達成	億円	財政課
快適で住みよい暮らしづくり	水洗化率	30.4	35.1	38.4	41.0	42.8	80.9%	52.9		%	下水道課
快適で住みよい暮らしづくり	水道有収率	78.2	76.1	75.9	77.7	76.9	89.4%	86.0		%	水道課
快適で住みよい暮らしづくり	市民1人あたりの公園面積	13.4	14.1	12.46	12.48	12.76	88.0%	14.5		m ² /人	管財課・監理課・観光物産まちづくり推進課・環境政策課
快適で住みよい暮らしづくり	田舎暮らし相談者のうち市内への定住者数	0	3	9	10	10	50.0%	20		人	政策企画課
快適で住みよい暮らしづくり	急傾斜地崩壊対策事業整備率	19.0	19.7	21.2	21.2	21.9	96.9%	22.6		%	道路河川課
快適で住みよい暮らしづくり	防火水槽の設置数(20以上)	504	506	514	515	520	93.4%	557		基	市民安全課
快適で住みよい暮らしづくり	防災無線による情報の一斉周知世帯数	11,500	16,000	16,000	16,000	16,000	100.0%	16,000	達成	世帯	市民安全課
快適で住みよい暮らしづくり	交通事故による死傷者数	384	367	342	409	394	92.1%	363		人/年	市民安全課
快適で住みよい暮らしづくり	市道改良率	29.2	30.0	31.5	32.9	33.2	106.8%	31.1	達成	%	監理課
快適で住みよい暮らしづくり	市道舗装率	85.1	85.3	85.8	86.1	86.1	95.7%	90.0		%	監理課
快適で住みよい暮らしづくり	幹線道路網整備延長割合(1、2級市道改良済み延長割合)「幅員3.5m以上」を「改良済み」に変更	59.1	60.0	63.5	63.7	64.0	101.3%	63.2	達成	%	監理課
快適で住みよい暮らしづくり	学校教育支援システム(インターネット・TV会議)利用授業回数	1	1.5	1.5	1.5	2	66.7%	3.0		回/年	学校教育課
快適で住みよい暮らしづくり	各種情報を発信できる電光掲示板設置数	0	57	57	56	56	100.0%	56	達成	基	行革推進室
快適で住みよい暮らしづくり	各種情報をメール会員に発信できる施設数	0	91	91	89	89	100.0%	89	達成	施設	行革推進室
快適で住みよい暮らしづくり	防災・観光情報を発信できるWebカメラ設置台数	0	9	9	9	9	100.0%	9	達成	台	行革推進室
快適で住みよい暮らしづくり	保安林面積	982.26	989.22	988.05	988.05	988.05	100.1%	987.47	達成	ha	農林水産課
快適で住みよい暮らしづくり	緑の少年団体数	8	8	8	8	7	77.8%	9		団体	農林水産課
快適で住みよい暮らしづくり	環境保全清掃活動ボランティア団体登録数	0	0	0	1	0	0.0%	7		団体	環境政策課
快適で住みよい暮らしづくり	エコアダプト団体数	0	0	0	0	8	114.3%	7	達成	団体	環境政策課
快適で住みよい暮らしづくり	一人一日あたりのごみ排出量	811	801	791	841	815	93.3%	760		g	環境政策課
快適で住みよい暮らしづくり	ごみの再資源化率	6.4	17.7	16.3	15.6	19.1	191.0%	10.0	達成	%/年	環境政策課
笑顔いっぱい健康と福祉づくり	基本健康診査受診率-特定健康診査受診率	31.9	35.8	40.1	39.0	40.0	66.7%	60.0		%	市民窓口課・健康づくり課
笑顔いっぱい健康と福祉づくり	食生活改善推進事業の参加者数	13,520	13,926	13,526	16,955	16,300	106.3%	15,340	達成	人	健康づくり課
笑顔いっぱい健康と福祉づくり	毎日朝昼夕3食きちんと食べている人の割合(男性)	66.6	69.9	85.9	90.2	90.7	113.2%	80.1	達成	%	健康づくり課
笑顔いっぱい健康と福祉づくり	毎日朝昼夕3食きちんと食べている人の割合(女性)	73.6	74.5	93.9	94.3	94.7	106.6%	88.8	達成	%	健康づくり課
笑顔いっぱい健康と福祉づくり	国保ヘルスアップ教室の参加者数	30	52	-	-	-	-	60	計上不可	人/年	市民窓口課
笑顔いっぱい健康と福祉づくり	公共施設へのAEDの設置数	0	18	27	50	50	87.7%	57		箇所	健康づくり課
笑顔いっぱい健康と福祉づくり	地域福祉連合会設置数	0	0	0	0	0	0.0%	7		組織	福祉課
笑顔いっぱい健康と福祉づくり	緊急通報システムを必要とするひとり暮らし世帯への設置率	23	36	47	64	75	75.0%	100		%	福祉課
笑顔いっぱい健康と福祉づくり	シルバー人材センターの登録会員数	123	206	182	182	201	77.0%	261		人	福祉課
笑顔いっぱい健康と福祉づくり	地域包括支援センターの設置数	1	1	1	1	1	50.0%	2		箇所	福祉課
笑顔いっぱい健康と福祉づくり	重度障害者住宅改修のための補助給付率	50	0	100	100	100	100.0%	100	達成	%	福祉課
笑顔いっぱい健康と福祉づくり	手話奉仕員登録者数	0	0	0	0	0	0.0%	30		人	福祉課
笑顔いっぱい健康と福祉づくり	障害者就業・生活支援センター支援による就業者数	32	22	13	32	40	70.2%	57		人	福祉課
笑顔いっぱい健康と福祉づくり	稼働年齢層への就労支援による就労率	41	47	77	60	56	93.3%	60		%	保護課
力強い産業と仕事づくり	農道整備延長(幅員が4m以上の農道)	56,299	57,299	58,184	58,913	58,913	96.4%	61,143		m	農漁村整備課
力強い産業と仕事づくり	畑(区画)の整備率	19.8	20.1	20.1	20.1	20.1	98.0%	20.5		%	農漁村整備課
力強い産業と仕事づくり	水田(区画)の整備率	56.3	57.8	57.9	57.9	57.9	100.7%	57.5	達成	%	農漁村整備課
力強い産業と仕事づくり	農業産出額	206	201	-	-	-	-	211	計上不可	億円/年	農林水産課
力強い産業と仕事づくり	諫早湾干拓地への入植・増反者数	0	13	13	13	13	92.9%	14		件	農林水産課
力強い産業と仕事づくり	担い手等への農地集積率	36	38	39	40	51	134.2%	38	達成	%	農業委員会
力強い産業と仕事づくり	認定農業者数	851	924	983	1,000	1,012	87.4%	1,158		人	農林水産課
力強い産業と仕事づくり	集落営農組織数	3	5	6	7	7	140.0%	5	達成	組織	農林水産課
力強い産業と仕事づくり	エコファーマー認定者数	344	732	747	809	870	185.1%	470	達成	人	農林水産課
力強い産業と仕事づくり	特別栽培米の作付面積	60	167	182	190	190	126.7%	150	達成	ha/年	農林水産課
力強い産業と仕事づくり	雲仙ブランド認定品目数	0	24	27	29	31	310.0%	10	達成	品目以上	観光物産まちづくり推進課
力強い産業と仕事づくり	地元食材を取り扱う市内旅館、ホテル等の割合	63.3	75.0	76.3	113.5	113.5	113.5%	100.0	達成	%	観光物産まちづくり推進課
力強い産業と仕事づくり	首都圏スーパー等での「雲仙市特産品販売コーナー」の設置店舗数	0	3	3	4	4	400.0%	1	達成	店舗	観光物産まちづくり推進課
力強い産業と仕事づくり	市外での雲仙市物産フェアの開催数	1	3	6	12	17	283.3%	6	達成	回/年	観光物産まちづくり推進課
力強い産業と仕事づくり	漁獲量	4,091	2,923	2,655	3,556	2,913	67.8%	4,295		t/年	農林水産課
力強い産業と仕事づくり	漁獲高	19.93	20.23	17.87	13.43	14.60	69.8%	20.92		億円/年	農林水産課

63	力強い産業と仕事づくり	並型漁礁の設置数	24	24	24	24	24	24	96.0%	25		箇所	農林水産課
64	力強い産業と仕事づくり	築いその設置数	21	21	21	21	21	21	95.5%	22		箇所	農林水産課
65	力強い産業と仕事づくり	漁業担い手確保推進事業による新規漁業就業者数	0	1	2	6	8	8	100.0%	8	達成	人	農林水産課
66	力強い産業と仕事づくり	市内製造品出荷額等(従業者4人以上の事業所)	218	225	247	253	242	242	109.5%	221	達成	億円/年	商工労政課
67	力強い産業と仕事づくり	市内年間商品販売額	505	470	471	471	471	471	92.4%	510		億円/年	商工労政課
68	力強い産業と仕事づくり	商工会ホームページで情報提供する商店等の数	40	543	594	627	664	664	553.3%	120	達成	店舗	商工労政課
69	力強い産業と仕事づくり	雲仙市における企業誘致及び増設件数	0	1	2	3	4	4	80.0%	5		件	商工労政課
70	力強い産業と仕事づくり	企業誘致等に伴う新規雇用創出数	0	33	41	108	147	147	147.0%	100	達成	人	商工労政課
71	新しい観光・交流による活カづくり	観光イベント事業による集客数	14	15.5	15.9	16.2	16.5	16.5	78.6%	21		万人/年	観光物産まちづくり推進課
72	新しい観光・交流による活カづくり	体験型観光の参加者数	210	4,053	5,644	4,102	4,365	4,365	485.0%	900	達成	人/年	観光物産まちづくり推進課
73	新しい観光・交流による活カづくり	体験型観光インストラクター及び観光ガイド登録者数	0	103	112	112	125	125	178.6%	70	達成	人	観光物産まちづくり推進課
74	新しい観光・交流による活カづくり	観光客数	382	379	389	403	396	396	99.1%	400		万人/年	観光物産まちづくり推進課
75	新しい観光・交流による活カづくり	観光消費額	269	261	259	261	309	309	103.0%	300	達成	億円/年	観光物産まちづくり推進課
76	新しい観光・交流による活カづくり	景観地区及び準景観地区の指定数	0	0	0	0	0	0	0.0%	2		地区	観光物産まちづくり推進課
77	新しい観光・交流による活カづくり	地域高規格道路(島原道路)雲仙市愛野-諫早市森山間の整備	調査区間(計画)	測量実施着工	用地買収橋台工事	用地買収橋脚工事	用地買収橋脚工事等			整備区間(着工)	達成		監理課
78	新しい観光・交流による活カづくり	九州新幹線西九州ルートの実現	未着工	着工(工事実施認可)	着工(公共測量)	着工	着工	着工		着工	達成		市民窓口課
79	新しい観光・交流による活カづくり	姉妹都市等による地域間交流事業の参加者数	219	95	179	176	516	516	80.6%	640		人/年	政策企画課 観光物産まちづくり推進課
80	新しい観光・交流による活カづくり	市内公共施設を活用したスポーツ交流や合宿人数	9,552	7,794	24,260	24,768	49,207	49,207	447.3%	11,000	達成	人/年	スポーツ振興課
81	新しい観光・交流による活カづくり	観光交流を中心とした姉妹都市の数	1	2	2	2	2	2	66.7%	3		都市	政策企画課 観光物産まちづくり推進課
82	明日を担う人づくり	学童保育利用登録者数	274	285	311	324	352	352	83.8%	420		人/年	子ども支援課
83	明日を担う人づくり	子育てサポートセンター利用登録件数	0	44	63	86	102	102	102.0%	100	達成	人/年	子ども支援課
84	明日を担う人づくり	スクールサポーターの配置人員	10	20	28	28	31	31	110.7%	28	達成	校	学校教育課
85	明日を担う人づくり	心の教育サポーター及びスクールカウンセラーの配置人数	8	7	8	8	8	8	100.0%	8	達成	校	学校教育課
86	明日を担う人づくり	小中学校施設の耐震改修率	4.1	11.0	19.2	43.8	73.4	73.4	95.7%	76.7		%	総務課
87	明日を担う人づくり	給食センターによる学校給食実施率	63	100	100	100	100	100	100.0%	100	達成	%	学校教育課
88	明日を担う人づくり	小・中学校における外国語指導助手(ALT)派遣回数	875	950	960	1,200	1,200	1,200	98.0%	1,225		回/年	学校教育課
89	明日を担う人づくり	地域での体験活動等の参加者数	1,373	2,021	2,333	5,052	6,329	6,329	211.0%	3,000	達成	人/年	生涯学習課
90	明日を担う人づくり	生涯学習講座等受講者数	4,192	5,342	5,425	4,963	5,345	5,345	113.7%	4,700	達成	人/年	生涯学習課
91	明日を担う人づくり	図書貸出冊数	112,998	138,875	135,248	150,629	159,850	159,850	79.9%	200,000		冊/年	生涯学習課
92	明日を担う人づくり	図書ボランティア登録者数	107	134	133	127	92	92	50.5%	182		人	生涯学習課
93	明日を担う人づくり	スポーツ教室参加者数	280	2,375	1,606	2,004	2,218	2,218	554.5%	400	達成	人/年	スポーツ振興課
94	明日を担う人づくり	雲仙市民スポーツ大会出場競技者数	1,658	2,000	2,100	2,000	2,624	2,624	105.5%	2,487	達成	人/年	スポーツ振興課
95	明日を担う人づくり	総合型地域スポーツクラブの設置数	0	1	1	1	1	1	100.0%	1	達成	団体	スポーツ振興課
96	明日を担う人づくり	芸術文化講演や美術展への来場者数	5,400	4,963	4,645	4,319	3,256	3,256	40.7%	8,000		人/年	生涯学習課
97	明日を担う人づくり	各種講演や美術展の開催数	11	12	11	10	12	12	80.0%	15		回/年	生涯学習課
98	明日を担う人づくり	市民の企画運営による公演数	4	2	2	1	4	4	50.0%	8		回/年	生涯学習課
99	明日を担う人づくり	文化財の指定数	64	64	63	63	63	63	78.8%	80		件	生涯学習課
100	明日を担う人づくり	郷土芸能保存団体数	37	37	37	37	40	40	105.3%	38	達成	団体	生涯学習課
101	明日を担う人づくり	郷土料理教室参加者数	135	156	246	235	389	389	123.5%	315	達成	人/年	生涯学習課