

雲仙市 新型コロナワクチン接種 インターネット予約マニュアル

● お手元にご準備ください



- (1) 接種券
- (2) スマートフォンやパソコンなどインターネット接続できる端末



● 予約サイトにアクセスします【 雲仙市 新型コロナワクチン接種予約サイト 】

<URL>
https://vaccines.sciseed.jp/unzen/covid19

<二次元コード>



- URL または二次元コードから予約サイトへアクセスする。

● ログイン(初回登録)

接種券番号

1000000042

パスワード

●●●●●●●●

利用規約に同意する

次へ

<接種券>

券種	2	ワクチン接種	1	回目
種別	接種券番号000000			123456
券番号	2100000511			
発行	健康 課長			

211234562100000511

- ① 接種券番号
接種券に記載された10桁の「券番号」を入力。
- ② パスワード
生年月日を西暦で入力。
例) 1990年4月1日
⇒ 19900401 (8桁表記)
- ③ 利用規約
チェックする (□⇒)
- ④ 次へを選択

● 個人情報の入力

【必ず入力】

① 「姓」「名」
カナで入力。(外国籍の方は、アルファベットの入力も可能)

② 電話番号
自宅または携帯の電話番号を入力。
※ハイフン不要
例) 0957-36-2500
⇒0957362500

【任意で入力】

- ・性別
- ・メールアドレス

③ 次へ進むを選択

● パスワードの設定

① パスワード設定
新しく、設定が必要。

※ログイン時のパスワードでは設定できません!

※パスワードは半角英数字・記号のうち2種類を使用し、8文字以上で設定。
(使用可能な記号)
_!@#\$\$%^&*()-+[]{}.,<>:~)

(例)
tarou19470219

※パスワードを忘れないようご注意ください!

② 入力内容を確認を選択

● 入力内容を確認

新型コロナワクチン 接種予約サイト
[サインードアスト用]

入力内容を確認

登録する情報はマイページに表示されないので、誤りがないかよくご確認ください。

お名前
テスト タロウ

性別
男性

電話番号
09012345678

メールアドレス

内容を修正

この内容で登録

- この内容で登録を選択
※選択すると、ご自身専用の『マイページ』が作成される。

● 接種の予約（1回目）

新型コロナワクチン 接種予約サイト
[サインードアスト用]

マイページ

2021/04/30 12:03
6月分までの予約は満席になっております。
次回の予約枠追加はサインード市のHPでお伝えします。

接種券番号
1000000043

セキュリティ強化のため、すべての情報は非公開にしております。
登録情報は「登録情報変更」ボタンから変更することができますが、
目を再度入力する形になるのでご注意ください。

登録情報変更

パスワード変更

1回目の接種

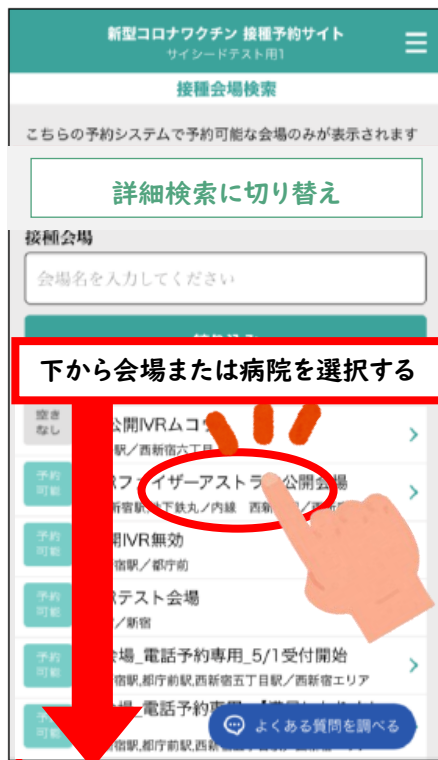
接種会場
-

ワクチンの種類
よくある質問をみる

新規予約

- 新規予約を選択
※画面下部にある『1回目の接種』の、『新規予約』を選択する。

◎ 接種会場



○ 接種会場を選択

※画面下部に接種会場（集団会場または医療機関）が表示される。希望する会場を選択。



○ この会で予約を選択

※選択した接種会場（集団会場または医療機関）の情報が表示される。
画面下部にある『この会で予約』を選択。

◎ 希望日時



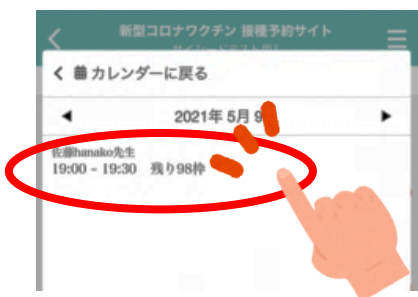
○ 希望日時を選択

※選択すると、下にカレンダーが表示される。



○ 希望日を選択

※予約の空きがある日は、緑色で表示される。



○ 希望時間を選択

※必ず選択が必要。

※時間帯が表示される。

ご希望の時間帯を選択する。



この画面では予約は完了していません!!



○ 次へを選択

● 予約確認・確定(1回目)

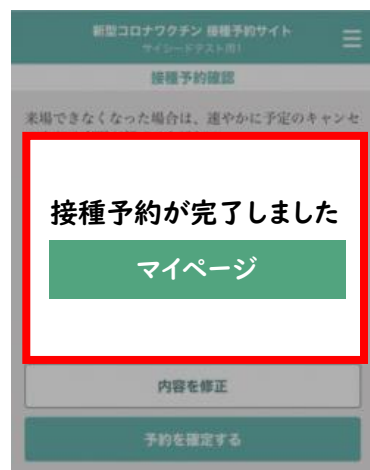


○予約を確定するを選択

※1回目の接種予約内容に間違いがないか確認し、『予約を確定する』を選択する。

2回目接種について

1回目接種を予約した時点で、1回目接種の3週間後の同じ会場、同じ時間で自動的に予約される。



この画面では予約は完了していません!!

● 予約の確認



○画面右上の『三』を選択すると、マイページが表示されるので、『**予約状況を確認**』する。

- ・マイページに会場・日程が記載があれば予約完了。
- ・記載がない場合は、再度予約をとりなおす必要がある。

予約完了

● 続けて2人目以降の予約をする場合



同じパソコンやスマートフォンから続けて別の方の登録をする場合は、一度『ログアウト』をしてから再度『ログイン』して予約登録をする。

- ① 画面右上の『三』を選択する。
- ② 画面下に『ログアウト』が表示される。
選択するとログアウト完了。
- ③ ログアウトすると、ログイン画面が表示される。
予約する方(2人目以降)の接種券番号、生年月日から『ログイン(初回登録)』ができる。
(p1に戻る)

【メモ欄】

パスワード	
-------	--

1回目の接種予約

接種会場	
接種日時	月 日 () : ~ :

2回目の接種予約

接種会場	
接種日時	月 日 () : ~ :